

N11

Naturstein klassisch

Camina[®]
EXCLUSIVE FIREDESIGN



Abbildung: N11
Naturstein: Caliza Moka

Standard



Tür
hochschiebbar



Front Kristall

Gesamt-
gewicht



kg
ca.
400 kg

Kamineinsatz

Lina 6780 h
NW-Leistung: 9 kW
Abgasstutzen: Ø 200 mm

Optional



Doppel-
verglasung



Mehr Infos unter
camina-schmid.de

Zubehör



Nachheiz-
kasten



SMR



Elektronischer
Türantrieb




Blockstein-
Anlage




Vorlegeplatte

Naturstein



Blanco Carrara



Blanco Macael



Crema Marfil




Negro Abanilla



Rojo Alicante




Rosa Claro



Rosa Crema



Marron
Emperador



Blanco
Nacarado

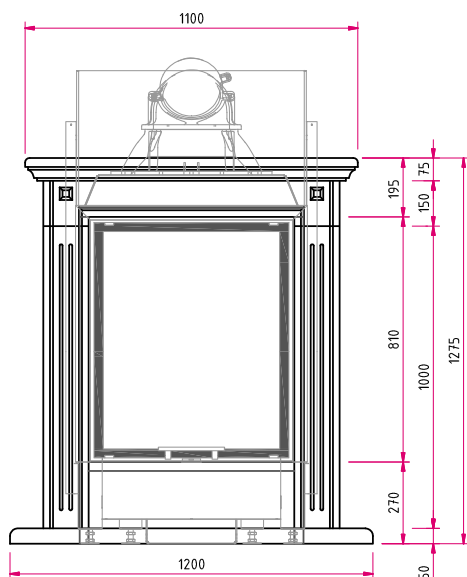


Caliza Moka

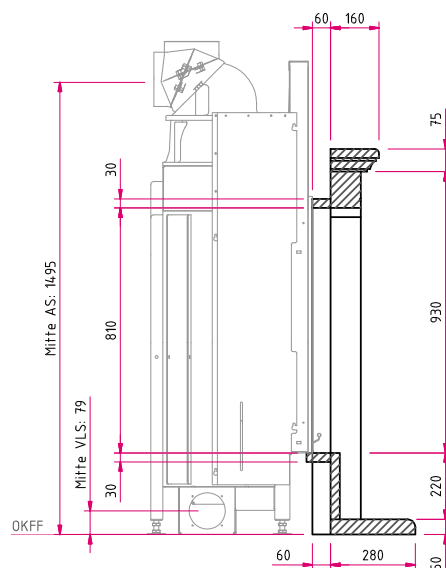


Travertino
Romano

Frontansicht M 1:25



Seitenansicht M 1:25



Hinweis: Mit **optionalem Zubehör** bitte die Angaben in den Preislisten beachten.
AS: Abgasstutzen, VLS: Verbrennungsluftstutzen, OKFF: Oberkante Fertigfußboden

Draufsicht M 1:25

