

N35 (Praga)

Naturstein klassisch

Camina
EXCLUSIVE FIREDESIGN



Abbildung: N35 (Praga)
Naturstein: Blanco Carrara

Standard



Gesamtgewicht



Kamineinsatz


Lina 7363 h
NW-Leistung: 9 kW
Abgasstutzen: Ø 200 mm

Optional




Mehr Infos unter
camina-schmid.de


Zubehör



Naturstein



Blanco Carrara



Blanco Macael



Crema Marfil




Negro Abanilla



Rojo Alicante




Rosa Claro



Rosa Crema



Marron
Emperador



Blanco
Nacarado



Caliza Moka

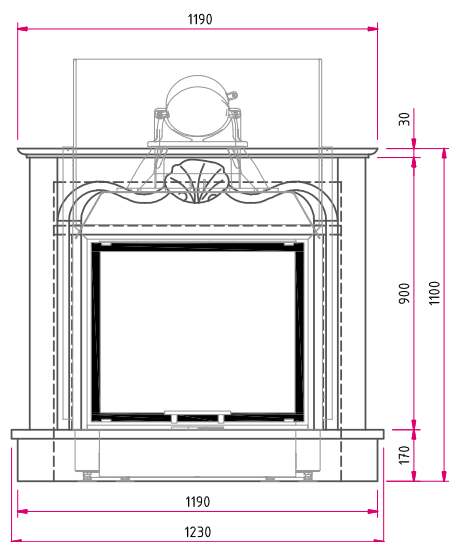


Travertino
Romano

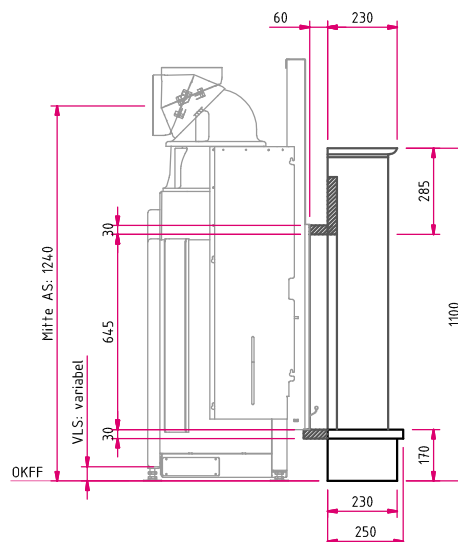
Maßzeichnungen

N35 (Praga)

Frontansicht M 1:25



Seitenansicht M 1:25



Hinweis: Mit **optionalem Zubehör** bitte die Angaben in den Preislisten beachten.
AS: Abgasstutzen, VLS: Verbrennungsluftstutzen, OKFF: Oberkante Fertigfußboden

Draufsicht M 1:25

