

THERMOROSSI®

Fire Lovers

SKYLINE – PANORAMA – FULLMOON – MOONLIGHT – TRILOGIE

ITA - MANUALE DI INSTALLAZIONE, USO E MANUTENZIONE.

FRA - MANUEL D'INSTALLATION, D'UTILISATION ET D'ENTRETIEN.

ENG - INSTALLATION, USE AND MAINTENANCE GUIDE.

DEU - INSTALLATIONS-, BETRIEBS- UND WARTUNGSANLEITUNG.

ESP - MANUAL DE INSTALACIÓN, USO Y MANTENIMIENTO.

NL - HANDLEIDING VOOR INSTALLATIE, GEBRUIK EN ONDERHOUD.



ITA - Informazioni importanti per la sicurezza ed il corretto funzionamento.

FRA - À lire impérativement ! Informations importantes pour la sécurité et le bon fonctionnement.

ENG - Must read! Important information for safety and correct operation.

DEU - Unbedingt lesen! Wichtige Informationen zur Sicherheit und zum sicheren Betrieb.

ESP - ¡Leer! Informaciones importantes para la seguridad y el correcto funcionamiento.

NL - Belangrijke informatie voor de veiligheid en de correcte werking.

INHALTSVERZEICHNIS

1 – EINFÜHRUNG	18
2 – TECHNISCHE EIGENSCHAFTEN.....	20
3 – ALLGEMEINE BESCHREIBUNG	28
4 – INSTALLATION.....	30
5 – GEBRAUCH DES GERÄTES	42
6 – REINIGUNG UND WARTUNG.....	44
7 – RAUCHGASKANAL	46
8 – STÖRUNG, URSACHEN UND ABHILFE	48
9 – GARANTIEBEDINGUNGEN.....	49

EU Declaration of Conformity (DoC) / Konformitätserklärung UE (DoC)

Company name:	THERMOROSSI S.P.A.	Postal address:	VIA GRUMOLO, N° 4
Firma:		Adresse:	
Postcode and city:	36011 ARSIERO (VI)	Telephone number:	0445/741310
Postleitzahl und Stadt:		Telefonnummer:	
E-mail address:	INFO@THERMOROSSI.IT		
E-Mail-Adresse:			

declare that the DoC is issued under our sole responsibility and belongs to the following product:
bestätigt, dass die Erklärung eigenverantwortlich abgegeben wird und sich auf das folgende Produkt bezieht:

Apparatus model / Product:	Wood log insert	Trademark:	THERMOROSSI
Beschreibung:	Holzheizeinsatz	Marke:	

Models:	SKYLINE 490 8 – SKYLINE EVO6 490 9
Modelle:	SKYLINE 540 6 – SKYLINE 540 8 – SKYLINE 540 10 – SKYLINE EVO6 540 11
	SKYLINE 800 6 – SKYLINE 800 8 – SKYLINE 800 10 – SKYLINE EVO6 800 11
	SKYLINE 1000 6 – SKYLINE 1000 8 – SKYLINE 1000 10 – SKYLINE EVO6 1000 11
	PANORAMA 6 – PANORAMA 8 – PANORAMA 10 – PANORAMA EVO6 11
	MOONLIGHT 6 – MOONLIGHT 8 – MOONLIGHT 10 – MOONLIGHT EVO6 11
	FULLMOON 6 – FULLMOON 8 – FULLMOON 10 – FULLMOON EVO6 11
	TRILOGIE 6 – TRILOGIE 8 – TRILOGIE 10 – TRILOGIE EVO6 11

Die folgenden harmonisierten Normen und/oder Richtlinien wurden angewendet:

EN 13229

The following harmonised standards and/or directives have been applied:

Arsiero, 16/09/2025

Unterschrift/Sign.


THERMOROSSI S.p.A.
Un amministratore

Installations-, Betriebs- und Wartungsanleitung

SKYLINE – PANORAMA – FULLMOON – MOONLIGHT – TRILOGIE

THERMOROSSİ <i>Fire Lovers</i>		LEISTUNGSERKLÄRUNG IN ÜBEREINSTIMMUNG MIT DER RICHTLINIE (UE) 305/2011 <i>DECLARATION OF PERFORMANCE ACCORDING TO REGULATION (EU) 305/2011</i>		N° 130	
1	Einzigster Identifikationscode des Produkttyps: SKYLINE 490 8 <i>Unique identification code of the product type:</i>	2	Typ, Charge, Serie im Sinne von Artikel 11, Absatz 4: SKYLINE 490 8 <i>Model, batch or serial number required under Article 11 (4):</i>		
3	Verwendungszwecke des Bauprodukts gemäß der einschlägigen harmonisierten technischen Spezifikation: <i>Intended uses of the construction product, in accordance with the applicable harmonised technical specification:</i> Mit Holzseihen befeuertes Gerät für die wasserlose Beheizung privater Haushalte / Residential space heating appliance without water fired by wood logs				
4	Eingetragener Handelsname und Kontaktanschrift des Herstellers im Sinne von Artikel 11, Absatz 5: <i>Name and contact address of the manufacturer as required pursuant to Art. 11 (5):</i> THERMOROSSİ S.P.A. Via Grumolo, n° 4 36011 Arsiero (VI)	5	Name und Kontaktanschrift des Bevollmächtigten im Sinne von Art. 12, Absatz 2: <i>Name and address of the agent as required pursuant to Article 12 (2):</i> -		
6	System zur Bewertung und Kontrolle der Leistungskonstanz des Bauprodukts, siehe Anlage V: System 3 <i>System or systems of assessment and verification of constancy of performance of the construction product as set out in Annex V: System 3</i>				
7	Notifiziertes Labor: <i>Notified laboratory:</i> KIWA CERMET ITALIA S.p.A. N° 0476	-	Nummer des Prüfberichts nach System 3 / Test report number based on System 3: 2013248		
Erklärte Leistung / Declared performance					
<i>Harmonisierte technische Spezifikation / Harmonized technical specification:</i>			EN 13229		
<i>Grundlegende Eigenschaften / Essential characteristics</i>			Leistung / Performance		
<i>Verhalten im Brandfall / Reaction to fire</i>			A1		
<i>Abstand von brennbaren Materialien / Distance to combustible materials</i>			Mindestabstand / <i>Minimum distances</i> (mm): Hinten / <i>rear</i> = 500 Seiten / <i>sides</i> = 500 Vorne / <i>front</i> = 1.500 Decke / <i>ceiling</i> = 750 Boden / <i>floor</i> = 1.500		
<i>Risiko des Herausfallens von Glut / Risk of burning fuel falling out</i>			Übereinstimmend / Compliant		
<i>Oberflächentemperatur / Surface temperature</i>			Übereinstimmend / Compliant		
8	Elektrische Sicherheit / <i>Electrical safety</i>	-			
<i>Reinigung / Cleanability</i>			Übereinstimmend / Compliant		
<i>Emission von Verbrennungsprodukten / Emission of combustion products</i>			CO = 382 mg/m³ bei Nennwärmeleistung / CO at Nominal heat output		
<i>Maximaler Betriebsdruck / Maximum operating pressure</i>			- bar		
<i>Rauchgastemperatur mit Nennwärmeleistung / Flue gas temperature at nominal heat output</i>			T 221 °C		
<i>Mechanische Festigkeit (Tragen des Kamins) / Mechanical resistance (to carry a chimney)</i>			NPD {Keine bestimmte Leistung}		
<i>Nennwärmeleistung / Nominal heat output</i>			7,9 kW		
<i>Wärmeleistung im Raum / Room heating output</i>			7,9 kW		
<i>An das Wasser abgegebene Wärmeleistung / Water heating output</i>			~ kW		
<i>Wirkungsgrad / Efficiency</i>			85,1 % bei Nennwärmeleistung / Nominal heat output		
9	Die Leistung des Produkts, siehe Punkt 1 und 2, ist mit der unter Punkt 8 erklärten Leistung konform. <i>The performance of the product identified in points 1 and 2 is in conformity with the declared performance in point 8.</i> Es wird die vorliegende Leistungserklärung unter der ausschließlichen Verantwortung des Herstellers ausgestellt, siehe Punkt 4. <i>This declaration of performance is issued under the sole responsibility of the manufacturer identified in point 4.</i> Arsiero, 13/11/2024				

THERMOROSSİ <i>Fire Lovers</i>		LEISTUNGSERKLÄRUNG IN ÜBEREINSTIMMUNG MIT DER RICHTLINIE (UE) 305/2011 <i>DECLARATION OF PERFORMANCE ACCORDING TO REGULATION (EU) 305/2011</i>		N° 181	
1	Einzigster Identifikationscode des Produkttyps: SKYLINE EVO6 490 9 <i>Unique identification code of the product type:</i>	2	Typ, Charge, Serie im Sinne von Artikel 11, Absatz 4: SKYLINE EVO6 490 9 <i>Model, batch or serial number required under Article 11 (4):</i>		
3	Verwendungszwecke des Bauprodukts gemäß der einschlägigen harmonisierten technischen Spezifikation: <i>Intended uses of the construction product, in accordance with the applicable harmonised technical specification:</i> Mit Holzseihen befeuertes Gerät für die wasserlose Beheizung privater Haushalte / Residential space heating appliance without water fired by wood logs				
4	Eingetragener Handelsname und Kontaktanschrift des Herstellers im Sinne von Artikel 11, Absatz 5: <i>Name and contact address of the manufacturer as required pursuant to Art. 11 (5):</i> THERMOROSSİ S.P.A. Via Grumolo, n° 4 36011 Arsiero (VI)	5	Name und Kontaktanschrift des Bevollmächtigten im Sinne von Art. 12, Absatz 2: <i>Name and address of the agent as required pursuant to Article 12 (2):</i> -		
6	System zur Bewertung und Kontrolle der Leistungskonstanz des Bauprodukts, siehe Anlage V: System 3 <i>System or systems of assessment and verification of constancy of performance of the construction product as set out in Annex V: System 3</i>				
7	Notifiziertes Labor: <i>Notified laboratory:</i> KIWA CERMET ITALIA S.p.A. N° 0476	-	Nummer des Prüfberichts nach System 3 / Test report number based on System 3: 2013248/01		
Erklärte Leistung / Declared performance					
<i>Harmonisierte technische Spezifikation / Harmonized technical specification:</i>			EN 13229		
<i>Grundlegende Eigenschaften / Essential characteristics</i>			Leistung / Performance		
<i>Verhalten im Brandfall / Reaction to fire</i>			A1		
<i>Abstand von brennbaren Materialien / Distance to combustible materials</i>			Mindestabstand / <i>Minimum distances</i> (mm): Hinten / <i>rear</i> = 500 Seiten / <i>sides</i> = 500 Vorne / <i>front</i> = 1.500 Decke / <i>ceiling</i> = 750 Boden / <i>floor</i> = 1.500		
<i>Risiko des Herausfallens von Glut / Risk of burning fuel falling out</i>			Übereinstimmend / Compliant		
<i>Oberflächentemperatur / Surface temperature</i>			Übereinstimmend / Compliant		
8	Elektrische Sicherheit / <i>Electrical safety</i>	-			
<i>Reinigung / Cleanability</i>			Übereinstimmend / Compliant		
<i>Emission von Verbrennungsprodukten / Emission of combustion products</i>			CO = 511 mg/m³ bei Nennwärmeleistung / CO at Nominal heat output		
<i>Maximaler Betriebsdruck / Maximum operating pressure</i>			- bar		
<i>Rauchgastemperatur mit Nennwärmeleistung / Flue gas temperature at nominal heat output</i>			T 210 °C		
<i>Mechanische Festigkeit (Tragen des Kamins) / Mechanical resistance (to carry a chimney)</i>			NPD {Keine bestimmte Leistung}		
<i>Nennwärmeleistung / Nominal heat output</i>			9,3 kW		
<i>Wärmeleistung im Raum / Room heating output</i>			9,3 kW		
<i>An das Wasser abgegebene Wärmeleistung / Water heating output</i>			~ kW		
<i>Wirkungsgrad / Efficiency</i>			85,8 % bei Nennwärmeleistung / Nominal heat output		
9	Die Leistung des Produkts, siehe Punkt 1 und 2, ist mit der unter Punkt 8 erklärten Leistung konform. <i>The performance of the product identified in points 1 and 2 is in conformity with the declared performance in point 8.</i> Es wird die vorliegende Leistungserklärung unter der ausschließlichen Verantwortung des Herstellers ausgestellt, siehe Punkt 4. <i>This declaration of performance is issued under the sole responsibility of the manufacturer identified in point 4.</i> Arsiero, 16/09/2025				

Installations-, Betriebs- und Wartungsanleitung
SKYLINE – PANORAMA – FULLMOON – MOONLIGHT – TRILOGIE

DEU

THERMOROSSI <i>Fire Lovers</i>		LEISTUNGSERKLÄRUNG IN ÜBEREINSTIMMUNG MIT DER RICHTLINIE (UE) 305/2011 DECLARATION OF PERFORMANCE ACCORDING TO REGULATION (EU) 305/2011		N° 132	
1	Einzigster Identifikationscode des Produkttyps: SKYLINE 540 6 <i>Unique identification code of the product type:</i>	2	Typ, Charge, Serie im Sinne von Artikel 11, Absatz 4: SKYLINE 540 6 <i>Model, batch or serial number required under Article 11 (4):</i>		
3	Verwendungszwecke des Bauprodukts gemäß der einschlägigen harmonisierten technischen Spezifikation: <i>Intended uses of the construction product, in accordance with the applicable harmonised technical specification:</i> Mit Holzseihen befeuertes Gerät für die wasserlose Beheizung privater Haushalte / Residential space heating appliance without water fired by wood logs				
4	Eingetragener Handelsname und Kontaktanschrift des Herstellers im Sinne von Artikel 11, Absatz 5: <i>Name and contact address of the manufacturer as required pursuant to Art. 11 (5):</i> THERMOROSSI S.P.A. Via Grumolo, n° 4 36011 Arsiero (VI)	5	Name und Kontaktanschrift des Bevollmächtigten im Sinne von Art. 12, Absatz 2: <i>Name and address of the agent as required pursuant to Article 12 (2):</i> -		
6	System zur Bewertung und Kontrolle der Leistungskonstanz des Bauprodukts, siehe Anlage V: System 3 <i>System or systems of assessment and verification of constancy of performance of the construction product as set out in Annex V: System 3</i>				
7	Notifiziertes Labor: <i>Notified laboratory:</i> KIWA CERMET ITALIA S.p.A. N° 0476		Nummer des Prüfberichts nach System 3 / Test report number based on System 3: 2013271		
Erklärte Leistung / Declared performance					
Harmonisierte technische Spezifikation / <i>Harmonized technical specification:</i>			EN 13229		
Grundlegende Eigenschaften / <i>Essential characteristics</i>			Leistung / Performance		
Verhalten im Brandfall / <i>Reaction to fire</i>			A1		
Abstand von brennbaren Materialien <i>Distance to combustible materials</i>			Mindestabstand / <i>Minimum distances</i> (mm): Hinten / <i>rear</i> = 500 Seiten / <i>sides</i> = 500 Vorne / <i>front</i> = 1.500 Decke / <i>ceiling</i> = 750 Boden / <i>floor</i> = 1.500		
Risiko des Herausfallens von Glut / <i>Risk of burning fuel falling out</i>			Übereinstimmend / Compliant		
Oberflächentemperatur / <i>Surface temperature</i>			Übereinstimmend / Compliant		
8	Elektrische Sicherheit / <i>Electrical safety</i>		-		
Reinigung / <i>Cleanability</i>			Übereinstimmend / Compliant		
Emission von Verbrennungsprodukten / <i>Emission of combustion products</i>			CO = 348 mg/m³ bei Nennwärmeleistung / <i>CO at Nominal heat output</i>		
Maximaler Betriebsdruck / <i>Maximum operating pressure</i>			- bar		
Rauchgastemperatur mit Nennwärmeleistung / <i>Flue gas temperature at nominal heat output</i>			T 201 °C		
Mechanische Festigkeit (Tragen des Kamins) / <i>Mechanical resistance (to carry a chimney)</i>			NPD {Keine bestimmte Leistung}		
Nennwärmeleistung / <i>Nominal heat output</i>			5,7 kW		
Wärmeleistung im Raum / <i>Room heating output</i>			5,7 kW		
An das Wasser abgegebene Wärmeleistung / <i>Water heating output</i>			~ kW		
Wirkungsgrad / <i>Efficiency</i>			83,9 % bei Nennwärmeleistung / <i>Nominal heat output</i>		
9	Die Leistung des Produkts, siehe Punkt 1 und 2, ist mit der unter Punkt 8 erklärten Leistung konform. Es wird die vorliegende Leistungserklärung unter der ausschließlichen Verantwortung des Herstellers ausgestellt, siehe Punkt 4. <i>The performance of the product identified in points 1 and 2 is in conformity with the declared performance in point 8.</i> <i>This declaration of performance is issued under the sole responsibility of the manufacturer identified in point 4.</i> Arsiero, 13/11/2024				

Unterschrift/Signature:

THERMOROSSI S.p.A.
Un Administrator

THERMOROSSI <i>Fire Lovers</i>		LEISTUNGSERKLÄRUNG IN ÜBEREINSTIMMUNG MIT DER RICHTLINIE (UE) 305/2011 DECLARATION OF PERFORMANCE ACCORDING TO REGULATION (EU) 305/2011		N° 133	
1	Einzigster Identifikationscode des Produkttyps: SKYLINE 540 8 <i>Unique identification code of the product type:</i>	2	Typ, Charge, Serie im Sinne von Artikel 11, Absatz 4: SKYLINE 540 8 <i>Model, batch or serial number required under Article 11 (4):</i>		
3	Verwendungszwecke des Bauprodukts gemäß der einschlägigen harmonisierten technischen Spezifikation: <i>Intended uses of the construction product, in accordance with the applicable harmonised technical specification:</i> Mit Holzseihen befeuertes Gerät für die wasserlose Beheizung privater Haushalte / Residential space heating appliance without water fired by wood logs				
4	Eingetragener Handelsname und Kontaktanschrift des Herstellers im Sinne von Artikel 11, Absatz 5: <i>Name and contact address of the manufacturer as required pursuant to Art. 11 (5):</i> THERMOROSSI S.P.A. Via Grumolo, n° 4 36011 Arsiero (VI)	5	Name und Kontaktanschrift des Bevollmächtigten im Sinne von Art. 12, Absatz 2: <i>Name and address of the agent as required pursuant to Article 12 (2):</i> -		
6	System zur Bewertung und Kontrolle der Leistungskonstanz des Bauprodukts, siehe Anlage V: System 3 <i>System or systems of assessment and verification of constancy of performance of the construction product as set out in Annex V: System 3</i>				
7	Notifiziertes Labor: <i>Notified laboratory:</i> KIWA CERMET ITALIA S.p.A. N° 0476		Nummer des Prüfberichts nach System 3 / Test report number based on System 3: 2013271		
Erklärte Leistung / Declared performance					
Harmonisierte technische Spezifikation / <i>Harmonized technical specification:</i>			EN 13229		
Grundlegende Eigenschaften / <i>Essential characteristics</i>			Leistung / Performance		
Verhalten im Brandfall / <i>Reaction to fire</i>			A1		
Abstand von brennbaren Materialien <i>Distance to combustible materials</i>			Mindestabstand / <i>Minimum distances</i> (mm): Hinten / <i>rear</i> = 500 Seiten / <i>sides</i> = 500 Vorne / <i>front</i> = 1.500 Decke / <i>ceiling</i> = 750 Boden / <i>floor</i> = 1.500		
Risiko des Herausfallens von Glut / <i>Risk of burning fuel falling out</i>			Übereinstimmend / Compliant		
Oberflächentemperatur / <i>Surface temperature</i>			Übereinstimmend / Compliant		
8	Elektrische Sicherheit / <i>Electrical safety</i>		-		
Reinigung / <i>Cleanability</i>			Übereinstimmend / Compliant		
Emission von Verbrennungsprodukten / <i>Emission of combustion products</i>			CO = 228 mg/m³ bei Nennwärmeleistung / <i>CO at Nominal heat output</i>		
Maximaler Betriebsdruck / <i>Maximum operating pressure</i>			- bar		
Rauchgastemperatur mit Nennwärmeleistung / <i>Flue gas temperature at nominal heat output</i>			T 203 °C		
Mechanische Festigkeit (Tragen des Kamins) / <i>Mechanical resistance (to carry a chimney)</i>			NPD {Keine bestimmte Leistung}		
Nennwärmeleistung / <i>Nominal heat output</i>			7,9 kW		
Wärmeleistung im Raum / <i>Room heating output</i>			7,9 kW		
An das Wasser abgegebene Wärmeleistung / <i>Water heating output</i>			~ kW		
Wirkungsgrad / <i>Efficiency</i>			87,4 % bei Nennwärmeleistung / <i>Nominal heat output</i>		
9	Die Leistung des Produkts, siehe Punkt 1 und 2, ist mit der unter Punkt 8 erklärten Leistung konform. Es wird die vorliegende Leistungserklärung unter der ausschließlichen Verantwortung des Herstellers ausgestellt, siehe Punkt 4. <i>The performance of the product identified in points 1 and 2 is in conformity with the declared performance in point 8.</i> <i>This declaration of performance is issued under the sole responsibility of the manufacturer identified in point 4.</i> Arsiero, 13/11/2024				

Unterschrift/Signature:

THERMOROSSI S.p.A.
Un Administrator

Installations-, Betriebs- und Wartungsanleitung

SKYLINE – PANORAMA – FULLMOON – MOONLIGHT – TRILOGIE

THERMOROSSI <i>Fire Lovers</i>		LEISTUNGSERKLÄRUNG IN ÜBEREINSTIMMUNG MIT DER RICHTLINIE (UE) 305/2011 DECLARATION OF PERFORMANCE ACCORDING TO REGULATION (EU) 305/2011		N° 134	
1	Einzigster Identifikationscode des Produkttyps: SKYLINE 540 10 <i>Unique identification code of the product type:</i>	2	Typ, Charge, Serie im Sinne von Artikel 11, Absatz 4: SKYLINE 540 10 <i>Model, batch or serial number required under Article 11 (4):</i>		
Verwendungszwecke des Bauprodukts gemäß der einschlägigen harmonisierten technischen Spezifikation: <i>Intended uses of the construction product, in accordance with the applicable harmonised technical specification:</i> Mit Holzscheiten befeuertes Gerät für die wasserlose Beheizung privater Haushalte / Residential space heating appliance without water fired by wood logs					
4	Eingetragener Handelsname und Kontaktanschrift des Herstellers im Sinne von Artikel 11, Absatz 5: <i>Name and contact address of the manufacturer as required pursuant to Art. 11 (5):</i> THERMOROSSI S.p.A. Via Grumolo, n° 4 36011 Arsiero (VI)	5	Name und Kontaktanschrift des Bevollmächtigten im Sinne von Art. 12, Absatz 2: <i>Name and address of the agent as required pursuant to Article 12 (2):</i> -		
System zur Bewertung und Kontrolle der Leistungskonstanz des Bauprodukts, siehe Anlage V: System 3 <i>System or systems of assessment and verification of constancy of performance of the construction product as set out in Annex V: System 3</i>					
7		Notifiziertes Labor: <i>Notified laboratory:</i> KIWA CERMET ITALIA S.p.A. N° 0476			
Erklärte Leistung / Declared performance					
Harmonisierte technische Spezifikation / <i>Harmonized technical specification:</i>			EN 13229		
Grundlegende Eigenschaften / <i>Essential characteristics</i>			Leistung / Performance		
Verhalten im Brandfall / <i>Reaction to fire</i>			A1		
Abstand von brennbaren Materialien <i>Distance to combustible materials</i>			Mindestabstand / <i>Minimum distances</i> (mm): Hinten / <i>rear</i> = 500 Seiten / <i>sides</i> = 500 Vorne / <i>front</i> = 1.500 Decke / <i>ceiling</i> = 750 Boden / <i>floor</i> = 1.500		
Risiko des Herausfallens von Glut / <i>Risk of burning fuel falling out</i>			Übereinstimmend / Compliant		
Oberflächentemperatur / <i>Surface temperature</i>			Übereinstimmend / Compliant		
8 Elektrische Sicherheit / <i>Electrical safety</i>			-		
Reinigung / <i>Cleanability</i>			Übereinstimmend / Compliant		
Emission von Verbrennungsprodukten / <i>Emission of combustion products</i>			CO = 150 mg/m³ bei Nennwärmeleistung / <i>CO at Nominal heat output</i>		
Maximaler Betriebsdruck / <i>Maximum operating pressure</i>			- bar		
Rauchgastemperatur mit Nennwärmeleistung / <i>Flue gas temperature at nominal heat output</i>			T 240 °C		
Mechanische Festigkeit (Tragen des Kamins) / <i>Mechanical resistance (to carry a chimney)</i>			NPD {Keine bestimmte Leistung}		
Nennwärmeleistung / <i>Nominal heat output</i>			9,9 kW		
Wärmeleistung im Raum / <i>Room heating output</i>			9,9 kW		
An das Wasser abgegebene Wärmeleistung / <i>Water heating output</i>			~ kW		
Wirkungsgrad / <i>Efficiency</i>			86,0 % bei Nennwärmeleistung / <i>Nominal heat output</i>		
Die Leistung des Produkts, siehe Punkt 1 und 2, ist mit der unter Punkt 8 erklärten Leistung konform. Es wird die vorliegende Leistungserklärung unter der ausschließlichen Verantwortung des Herstellers ausgestellt, siehe Punkt 4. <i>The performance of the product identified in points 1 and 2 is in conformity with the declared performance in point 8.</i> <i>This declaration of performance is issued under the sole responsibility of the manufacturer identified in point 4.</i> Arsiero, 13/11/2024					

THERMOROSSI <i>Fire Lovers</i>		LEISTUNGSERKLÄRUNG IN ÜBEREINSTIMMUNG MIT DER RICHTLINIE (UE) 305/2011 DECLARATION OF PERFORMANCE ACCORDING TO REGULATION (EU) 305/2011		N° 177	
1	Einzigster Identifikationscode des Produkttyps: SKYLINE EVO6 540 11 <i>Unique identification code of the product type:</i>	2	Typ, Charge, Serie im Sinne von Artikel 11, Absatz 4: SKYLINE EVO6 540 11 <i>Model, batch or serial number required under Article 11 (4):</i>		
Verwendungszwecke des Bauprodukts gemäß der einschlägigen harmonisierten technischen Spezifikation: <i>Intended uses of the construction product, in accordance with the applicable harmonised technical specification:</i> Mit Holzscheiten befeuertes Gerät für die wasserlose Beheizung privater Haushalte / Residential space heating appliance without water fired by wood logs					
4	Eingetragener Handelsname und Kontaktanschrift des Herstellers im Sinne von Artikel 11, Absatz 5: <i>Name and contact address of the manufacturer as required pursuant to Art. 11 (5):</i> THERMOROSSI S.p.A. Via Grumolo, n° 4 36011 Arsiero (VI)	5	Name und Kontaktanschrift des Bevollmächtigten im Sinne von Art. 12, Absatz 2: <i>Name and address of the agent as required pursuant to Article 12 (2):</i> -		
System zur Bewertung und Kontrolle der Leistungskonstanz des Bauprodukts, siehe Anlage V: System 3 <i>System or systems of assessment and verification of constancy of performance of the construction product as set out in Annex V: System 3</i>					
7		Notifiziertes Labor: <i>Notified laboratory:</i> KIWA CERMET ITALIA S.p.A. N° 0476			
Erklärte Leistung / Declared performance					
Harmonisierte technische Spezifikation / <i>Harmonized technical specification:</i>			EN 13229		
Grundlegende Eigenschaften / <i>Essential characteristics</i>			Leistung / Performance		
Verhalten im Brandfall / <i>Reaction to fire</i>			A1		
Abstand von brennbaren Materialien <i>Distance to combustible materials</i>			Mindestabstand / <i>Minimum distances</i> (mm): Hinten / <i>rear</i> = 500 Seiten / <i>sides</i> = 500 Vorne / <i>front</i> = 1.500 Decke / <i>ceiling</i> = 750 Boden / <i>floor</i> = 1.500		
Risiko des Herausfallens von Glut / <i>Risk of burning fuel falling out</i>			Übereinstimmend / Compliant		
Oberflächentemperatur / <i>Surface temperature</i>			Übereinstimmend / Compliant		
8 Elektrische Sicherheit / <i>Electrical safety</i>			-		
Reinigung / <i>Cleanability</i>			Übereinstimmend / Compliant		
Emission von Verbrennungsprodukten / <i>Emission of combustion products</i>			CO = 160 mg/m³ bei Nennwärmeleistung / <i>CO at Nominal heat output</i>		
Maximaler Betriebsdruck / <i>Maximum operating pressure</i>			- bar		
Rauchgastemperatur mit Nennwärmeleistung / <i>Flue gas temperature at nominal heat output</i>			T 253 °C		
Mechanische Festigkeit (Tragen des Kamins) / <i>Mechanical resistance (to carry a chimney)</i>			NPD {Keine bestimmte Leistung}		
Nennwärmeleistung / <i>Nominal heat output</i>			10,6 kW		
Wärmeleistung im Raum / <i>Room heating output</i>			10,6 kW		
An das Wasser abgegebene Wärmeleistung / <i>Water heating output</i>			~ kW		
Wirkungsgrad / <i>Efficiency</i>			85,5 % bei Nennwärmeleistung / <i>Nominal heat output</i>		
Die Leistung des Produkts, siehe Punkt 1 und 2, ist mit der unter Punkt 8 erklärten Leistung konform. Es wird die vorliegende Leistungserklärung unter der ausschließlichen Verantwortung des Herstellers ausgestellt, siehe Punkt 4. <i>The performance of the product identified in points 1 and 2 is in conformity with the declared performance in point 8.</i> <i>This declaration of performance is issued under the sole responsibility of the manufacturer identified in point 4.</i> Arsiero, 16/09/2025					

Installations-, Betriebs- und Wartungsanleitung
SKYLINE – PANORAMA – FULLMOON – MOONLIGHT – TRILOGIE


DEU

THERMOROSSI <i>Fire Lovers</i>		LEISTUNGSERKLÄRUNG IN ÜBEREINSTIMMUNG MIT DER RICHTLINIE (UE) 305/2011 DECLARATION OF PERFORMANCE ACCORDING TO REGULATION (EU) 305/2011		N° 198	
1	Einzigster Identifikationscode des Produkttyps: SKYLINE 800 6 <i>Unique identification code of the product type:</i>	2	Typ, Charge, Serie im Sinne von Artikel 11, Absatz 4: SKYLINE 800 6 <i>Model, batch or serial number required under Article 11 (4):</i>		
3	Verwendungszwecke des Bauprodukts gemäß der einschlägigen harmonisierten technischen Spezifikation: <i>Intended uses of the construction product, in accordance with the applicable harmonised technical specification:</i> Mit Holzscheiten befeuertes Gerät für die wasserlose Beheizung privater Haushalte / Residential space heating appliance without water fired by wood logs				
4	Eingetragener Handelsname und Kontaktanschrift des Herstellers im Sinne von Artikel 11, Absatz 5: <i>Name and contact address of the manufacturer as required pursuant to Art. 11 (5):</i> THERMOROSSI S.P.A. Via Grumolo, n° 4 36011 Arsiero (VI)	5	Name und Kontaktanschrift des Bevollmächtigten im Sinne von Art. 12, Absatz 2: <i>Name and address of the agent as required pursuant to Article 12 (2):</i> -		
6	System zur Bewertung und Kontrolle der Leistungskonstanz des Bauprodukts, siehe Anlage V: System 3 <i>System or systems of assessment and verification of constancy of performance of the construction product as set out in Annex V: System 3</i>				
7	Notifiziertes Labor: <i>Notified laboratory:</i> KIWA CERMET ITALIA S.p.A. N° 0476		Nummer des Prüfberichts nach System 3 / Test report number based on System 3: 2013271/01		
Erklärte Leistung / Declared performance					
Harmonisierte technische Spezifikation / <i>Harmonized technical specification:</i>			EN 13229		
Grundlegende Eigenschaften / <i>Essential characteristics</i>			Leistung / Performance		
Verhalten im Brandfall / <i>Reaction to fire</i>			A1		
Abstand von brennbaren Materialien <i>Distance to combustible materials</i>			Mindestabstand / <i>Minimum distances</i> (mm): Hinten / rear = 500 Seiten / sides = 500 Vorne / front = 1.500 Decke / ceiling = 750 Boden / floor = 1.500		
Risiko des Herausfallens von Glut / <i>Risk of burning fuel falling out</i>			Übereinstimmend / Compliant		
Oberflächentemperatur / <i>Surface temperature</i>			Übereinstimmend / Compliant		
8	Elektrische Sicherheit / <i>Electrical safety</i>		-		
Reinigung / <i>Cleanability</i>			Übereinstimmend / Compliant		
Emission von Verbrennungsprodukten / <i>Emission of combustion products</i>			CO = 348 mg/m³ bei Nennwärmeleistung / <i>CO at Nominal heat output</i>		
Maximaler Betriebsdruck / <i>Maximum operating pressure</i>			- bar		
Rauchgastemperatur mit Nennwärmeleistung / <i>Flue gas temperature at nominal heat output</i>			T 201 °C		
Mechanische Festigkeit (Tragen des Kamins) / <i>Mechanical resistance (to carry a chimney)</i>			NPD {Keine bestimmte Leistung}		
Nennwärmeleistung / <i>Nominal heat output</i>			5,7 kW		
Wärmeleistung im Raum / <i>Room heating output</i>			5,7 kW		
An das Wasser abgegebene Wärmeleistung / <i>Water heating output</i>			~ kW		
Wirkungsgrad / <i>Efficiency</i>			83,9 % bei Nennwärmeleistung / <i>Nominal heat output</i>		
9	Die Leistung des Produkts, siehe Punkt 1 und 2, ist mit der unter Punkt 8 erklärten Leistung konform. Es wird die vorliegende Leistungserklärung unter der ausschließlichen Verantwortung des Herstellers ausgestellt, siehe Punkt 4. <i>The performance of the product identified in points 1 and 2 is in conformity with the declared performance in point 8.</i> <i>This declaration of performance is issued under the sole responsibility of the manufacturer identified in point 4.</i> Arsiero, 16/09/2025				

Unterschrift/Signature:

THERMOROSSI S.p.A.
Un Administrator

THERMOROSSI <i>Fire Lovers</i>		LEISTUNGSERKLÄRUNG IN ÜBEREINSTIMMUNG MIT DER RICHTLINIE (UE) 305/2011 DECLARATION OF PERFORMANCE ACCORDING TO REGULATION (EU) 305/2011		N° 199	
1	Einzigster Identifikationscode des Produkttyps: SKYLINE 800 8 <i>Unique identification code of the product type:</i>	2	Typ, Charge, Serie im Sinne von Artikel 11, Absatz 4: SKYLINE 800 8 <i>Model, batch or serial number required under Article 11 (4):</i>		
3	Verwendungszwecke des Bauprodukts gemäß der einschlägigen harmonisierten technischen Spezifikation: <i>Intended uses of the construction product, in accordance with the applicable harmonised technical specification:</i> Mit Holzscheiten befeuertes Gerät für die wasserlose Beheizung privater Haushalte / Residential space heating appliance without water fired by wood logs				
4	Eingetragener Handelsname und Kontaktanschrift des Herstellers im Sinne von Artikel 11, Absatz 5: <i>Name and contact address of the manufacturer as required pursuant to Art. 11 (5):</i> THERMOROSSI S.P.A. Via Grumolo, n° 4 36011 Arsiero (VI)	5	Name und Kontaktanschrift des Bevollmächtigten im Sinne von Art. 12, Absatz 2: <i>Name and address of the agent as required pursuant to Article 12 (2):</i> -		
6	System zur Bewertung und Kontrolle der Leistungskonstanz des Bauprodukts, siehe Anlage V: System 3 <i>System or systems of assessment and verification of constancy of performance of the construction product as set out in Annex V: System 3</i>				
7	Notifiziertes Labor: <i>Notified laboratory:</i> KIWA CERMET ITALIA S.p.A. N° 0476		Nummer des Prüfberichts nach System 3 / Test report number based on System 3: 2013271/01		
Erklärte Leistung / Declared performance					
Harmonisierte technische Spezifikation / <i>Harmonized technical specification:</i>			EN 13229		
Grundlegende Eigenschaften / <i>Essential characteristics</i>			Leistung / Performance		
Verhalten im Brandfall / <i>Reaction to fire</i>			A1		
Abstand von brennbaren Materialien <i>Distance to combustible materials</i>			Mindestabstand / <i>Minimum distances</i> (mm): Hinten / rear = 500 Seiten / sides = 500 Vorne / front = 1.500 Decke / ceiling = 750 Boden / floor = 1.500		
Risiko des Herausfallens von Glut / <i>Risk of burning fuel falling out</i>			Übereinstimmend / Compliant		
Oberflächentemperatur / <i>Surface temperature</i>			Übereinstimmend / Compliant		
8	Elektrische Sicherheit / <i>Electrical safety</i>		-		
Reinigung / <i>Cleanability</i>			Übereinstimmend / Compliant		
Emission von Verbrennungsprodukten / <i>Emission of combustion products</i>			CO = 228 mg/m³ bei Nennwärmeleistung / <i>CO at Nominal heat output</i>		
Maximaler Betriebsdruck / <i>Maximum operating pressure</i>			- bar		
Rauchgastemperatur mit Nennwärmeleistung / <i>Flue gas temperature at nominal heat output</i>			T 203 °C		
Mechanische Festigkeit (Tragen des Kamins) / <i>Mechanical resistance (to carry a chimney)</i>			NPD {Keine bestimmte Leistung}		
Nennwärmeleistung / <i>Nominal heat output</i>			7,9 kW		
Wärmeleistung im Raum / <i>Room heating output</i>			7,9 kW		
An das Wasser abgegebene Wärmeleistung / <i>Water heating output</i>			~ kW		
Wirkungsgrad / <i>Efficiency</i>			87,4 % bei Nennwärmeleistung / <i>Nominal heat output</i>		
9	Die Leistung des Produkts, siehe Punkt 1 und 2, ist mit der unter Punkt 8 erklärten Leistung konform. Es wird die vorliegende Leistungserklärung unter der ausschließlichen Verantwortung des Herstellers ausgestellt, siehe Punkt 4. <i>The performance of the product identified in points 1 and 2 is in conformity with the declared performance in point 8.</i> <i>This declaration of performance is issued under the sole responsibility of the manufacturer identified in point 4.</i> Arsiero, 16/09/2025				

Unterschrift/Signature:

THERMOROSSI S.p.A.
Un Administrator

Installations-, Betriebs- und Wartungsanleitung

SKYLINE – PANORAMA – FULLMOON – MOONLIGHT – TRILOGIE

THERMOROSSİ <i>Fire Lovers</i>		LEISTUNGSERKLÄRUNG IN ÜBEREINSTIMMUNG MIT DER RICHTLINIE (UE) 305/2011 <i>DECLARATION OF PERFORMANCE ACCORDING TO REGULATION (EU) 305/2011</i>		N° 200	
1	Einziges Identifikationscode des Produkttyps: SKYLINE 800 10 <i>Unique identification code of the product type:</i>	2	Typ, Charge, Serie im Sinne von Artikel 11, Absatz 4: SKYLINE 800 10 <i>Model, batch or serial number required under Article 11 (4):</i>		
3	Verwendungszwecke des Bauprodukts gemäß der einschlägigen harmonisierten technischen Spezifikation: <i>Intended uses of the construction product, in accordance with the applicable harmonised technical specification:</i> Mit Holzscheiten befeuertes Gerät für die wasserlose Beheizung privater Haushalte / Residential space heating appliance without water fired by wood logs				
4	Eingetragener Handelsname und Kontaktanschrift des Herstellers im Sinne von Artikel 11, Absatz 5: <i>Name and contact address of the manufacturer as required pursuant to Art. 11 (5):</i> THERMOROSSİ S.p.A. Via Grumolo, n° 4 36011 Arsiero (VI)	5	Name und Kontaktanschrift des Bevollmächtigten im Sinne von Art. 12, Absatz 2: <i>Name and address of the agent as required pursuant to Article 12 (2):</i> -		
6	System zur Bewertung und Kontrolle der Leistungskonstanz des Bauprodukts, siehe Anlage V: System 3 <i>System or systems of assessment and verification of constancy of performance of the construction product as set out in Annex V: System 3</i>				
7	Notifiziertes Labor: <i>Notified laboratory:</i> KIWA CERMET ITALIA S.p.A. N° 0476	Nummer des Prüfberichts nach System 3 / Test report number based on System 3: 2013271/01			
Erklärte Leistung / Declared performance					
<i>Harmonisierte technische Spezifikation / Harmonized technical specification:</i>			EN 13229		
<i>Grundlegende Eigenschaften / Essential characteristics</i>			Leistung / Performance		
<i>Verhalten im Brandfall / Reaction to fire</i>			A1		
<i>Abstand von brennbaren Materialien / Distance to combustible materials</i>			Mindestabstand / <i>Minimum distances</i> (mm): Hinten / <i>rear</i> = 500 Seiten / <i>sides</i> = 500 Vorne / <i>front</i> = 1.500 Decke / <i>ceiling</i> = 750 Boden / <i>floor</i> = 1.500		
<i>Risiko des Herausfallens von Glut / Risk of burning fuel falling out</i>			Übereinstimmend / Compliant		
<i>Oberflächentemperatur / Surface temperature</i>			Übereinstimmend / Compliant		
8	<i>Elektrische Sicherheit / Electrical safety</i>		-		
<i>Reinigung / Cleanability</i>			Übereinstimmend / Compliant		
<i>Emission von Verbrennungsprodukten / Emission of combustion products</i>			CO = 150 mg/m³ bei Nennwärmeleistung / CO at Nominal heat output		
<i>Maximaler Betriebsdruck / Maximum operating pressure</i>			- bar		
<i>Rauchgastemperatur mit Nennwärmeleistung / Flue gas temperature at nominal heat output</i>			T 240 °C		
<i>Mechanische Festigkeit (Tragen des Kamins) / Mechanical resistance (to carry a chimney)</i>			NPD {Keine bestimmte Leistung}		
<i>Nennwärmeleistung / Nominal heat output</i>			9,9 kW		
<i>Wärmeleistung im Raum / Room heating output</i>			9,9 kW		
<i>An das Wasser abgegebene Wärmeleistung / Water heating output</i>			~ kW		
<i>Wirkungsgrad / Efficiency</i>			86,0 % bei Nennwärmeleistung / Nominal heat output		
9	Die Leistung des Produkts, siehe Punkt 1 und 2, ist mit der unter Punkt 8 erklärten Leistung konform. <i>The performance of the product identified in points 1 and 2 is in conformity with the declared performance in point 8.</i> Es wird die vorliegende Leistungserklärung unter der ausschließlichen Verantwortung des Herstellers ausgestellt, siehe Punkt 4. <i>This declaration of performance is issued under the sole responsibility of the manufacturer identified in point 4.</i> Arsiero, 16/09/2025				

Unterschrift/Signature:

THERMOROSSİ S.p.A.
Unauthenticated

THERMOROSSİ <i>Fire Lovers</i>		LEISTUNGSERKLÄRUNG IN ÜBEREINSTIMMUNG MIT DER RICHTLINIE (UE) 305/2011 <i>DECLARATION OF PERFORMANCE ACCORDING TO REGULATION (EU) 305/2011</i>		N° 201	
1	Einziges Identifikationscode des Produkttyps: SKYLINE EVO6 800 11 <i>Unique identification code of the product type:</i>	2	Typ, Charge, Serie im Sinne von Artikel 11, Absatz 4: SKYLINE EVO6 800 11 <i>Model, batch or serial number required under Article 11 (4):</i>		
3	Verwendungszwecke des Bauprodukts gemäß der einschlägigen harmonisierten technischen Spezifikation: <i>Intended uses of the construction product, in accordance with the applicable harmonised technical specification:</i> Mit Holzscheiten befeuertes Gerät für die wasserlose Beheizung privater Haushalte / Residential space heating appliance without water fired by wood logs				
4	Eingetragener Handelsname und Kontaktanschrift des Herstellers im Sinne von Artikel 11, Absatz 5: <i>Name and contact address of the manufacturer as required pursuant to Art. 11 (5):</i> THERMOROSSİ S.p.A. Via Grumolo, n° 4 36011 Arsiero (VI)	5	Name und Kontaktanschrift des Bevollmächtigten im Sinne von Art. 12, Absatz 2: <i>Name and address of the agent as required pursuant to Article 12 (2):</i> -		
6	System zur Bewertung und Kontrolle der Leistungskonstanz des Bauprodukts, siehe Anlage V: System 3 <i>System or systems of assessment and verification of constancy of performance of the construction product as set out in Annex V: System 3</i>				
7	Notifiziertes Labor: <i>Notified laboratory:</i> KIWA CERMET ITALIA S.p.A. N° 0476	Nummer des Prüfberichts nach System 3 / Test report number based on System 3: 2013271/01			
Erklärte Leistung / Declared performance					
<i>Harmonisierte technische Spezifikation / Harmonized technical specification:</i>			EN 13229		
<i>Grundlegende Eigenschaften / Essential characteristics</i>			Leistung / Performance		
<i>Verhalten im Brandfall / Reaction to fire</i>			A1		
<i>Abstand von brennbaren Materialien / Distance to combustible materials</i>			Mindestabstand / <i>Minimum distances</i> (mm): Hinten / <i>rear</i> = 500 Seiten / <i>sides</i> = 500 Vorne / <i>front</i> = 1.500 Decke / <i>ceiling</i> = 750 Boden / <i>floor</i> = 1.500		
<i>Risiko des Herausfallens von Glut / Risk of burning fuel falling out</i>			Übereinstimmend / Compliant		
<i>Oberflächentemperatur / Surface temperature</i>			Übereinstimmend / Compliant		
8	<i>Elektrische Sicherheit / Electrical safety</i>		-		
<i>Reinigung / Cleanability</i>			Übereinstimmend / Compliant		
<i>Emission von Verbrennungsprodukten / Emission of combustion products</i>			CO = 160 mg/m³ bei Nennwärmeleistung / CO at Nominal heat output		
<i>Maximaler Betriebsdruck / Maximum operating pressure</i>			- bar		
<i>Rauchgastemperatur mit Nennwärmeleistung / Flue gas temperature at nominal heat output</i>			T 253 °C		
<i>Mechanische Festigkeit (Tragen des Kamins) / Mechanical resistance (to carry a chimney)</i>			NPD {Keine bestimmte Leistung}		
<i>Nennwärmeleistung / Nominal heat output</i>			10,6 kW		
<i>Wärmeleistung im Raum / Room heating output</i>			10,6 kW		
<i>An das Wasser abgegebene Wärmeleistung / Water heating output</i>			~ kW		
<i>Wirkungsgrad / Efficiency</i>			85,5 % bei Nennwärmeleistung / Nominal heat output		
9	Die Leistung des Produkts, siehe Punkt 1 und 2, ist mit der unter Punkt 8 erklärten Leistung konform. <i>The performance of the product identified in points 1 and 2 is in conformity with the declared performance in point 8.</i> Es wird die vorliegende Leistungserklärung unter der ausschließlichen Verantwortung des Herstellers ausgestellt, siehe Punkt 4. <i>This declaration of performance is issued under the sole responsibility of the manufacturer identified in point 4.</i> Arsiero, 16/09/2025				

Unterschrift/Signature:

THERMOROSSİ S.p.A.
Unauthenticated

Installations-, Betriebs- und Wartungsanleitung
SKYLINE – PANORAMA – FULLMOON – MOONLIGHT – TRILOGIE

DEU

THERMOROSSI <i>Fire Lovers</i>		LEISTUNGSERKLÄRUNG IN ÜBEREINSTIMMUNG MIT DER RICHTLINIE (UE) 305/2011 DECLARATION OF PERFORMANCE ACCORDING TO REGULATION (EU) 305/2011		N° 202	
1	Einzigster Identifikationscode des Produkttyps: SKYLINE 1000 6 <i>Unique identification code of the product type:</i>	2	Typ, Charge, Serie im Sinne von Artikel 11, Absatz 4: SKYLINE 1000 6 <i>Model, batch or serial number required under Article 11 (4):</i>		
3	Verwendungszwecke des Bauprodukts gemäß der einschlägigen harmonisierten technischen Spezifikation: <i>Intended uses of the construction product, in accordance with the applicable harmonised technical specification:</i> Mit Holzseihen befeuertes Gerät für die wasserlose Beheizung privater Haushalte / Residential space heating appliance without water fired by wood logs				
4	Eingetragener Handelsname und Kontaktanschrift des Herstellers im Sinne von Artikel 11, Absatz 5: <i>Name and contact address of the manufacturer as required pursuant to Art. 11 (5):</i> THERMOROSSI S.P.A. Via Grumolo, n° 4 36011 Arsiero (VI)	5	Name und Kontaktanschrift des Bevollmächtigten im Sinne von Art. 12, Absatz 2: <i>Name and address of the agent as required pursuant to Article 12 (2):</i> -		
6	System zur Bewertung und Kontrolle der Leistungskonstanz des Bauprodukts, siehe Anlage V: System 3 <i>System or systems of assessment and verification of constancy of performance of the construction product as set out in Annex V: System 3</i>				
7	Notifiziertes Labor: <i>Notified laboratory:</i> KIWA CERMET ITALIA S.p.A. N° 0476	Nummer des Prüfberichts nach System 3 / Test report number based on System 3: 2013271/01			
Erklärte Leistung / Declared performance					
Harmonisierte technische Spezifikation / <i>Harmonized technical specification:</i>			EN 13229		
Grundlegende Eigenschaften / <i>Essential characteristics</i>			Leistung / Performance		
Verhalten im Brandfall / <i>Reaction to fire</i>			A1		
Abstand von brennbaren Materialien <i>Distance to combustible materials</i>			Mindestabstand / <i>Minimum distances</i> (mm): Hinten / rear = 500 Seiten / sides = 500 Vorne / front = 1.500 Decke / ceiling = 750 Boden / floor = 1.500		
Risiko des Herausfallens von Glut / <i>Risk of burning fuel falling out</i>			Übereinstimmend / Compliant		
Oberflächentemperatur / <i>Surface temperature</i>			Übereinstimmend / Compliant		
8	Elektrische Sicherheit / <i>Electrical safety</i>		-		
Reinigung / <i>Cleanability</i>			Übereinstimmend / Compliant		
Emission von Verbrennungsprodukten / <i>Emission of combustion products</i>			CO = 348 mg/m³ bei Nennwärmeleistung / <i>CO at Nominal heat output</i>		
Maximaler Betriebsdruck / <i>Maximum operating pressure</i>			- bar		
Rauchgastemperatur mit Nennwärmeleistung / <i>Flue gas temperature at nominal heat output</i>			T 201 °C		
Mechanische Festigkeit (Tragen des Kamins) / <i>Mechanical resistance (to carry a chimney)</i>			NPD {Keine bestimmte Leistung}		
Nennwärmeleistung / <i>Nominal heat output</i>			5,7 kW		
Wärmeleistung im Raum / <i>Room heating output</i>			5,7 kW		
An das Wasser abgegebene Wärmeleistung / <i>Water heating output</i>			~ kW		
Wirkungsgrad / <i>Efficiency</i>			83,9 % bei Nennwärmeleistung / <i>Nominal heat output</i>		
9	Die Leistung des Produkts, siehe Punkt 1 und 2, ist mit der unter Punkt 8 erklärten Leistung konform. Es wird die vorliegende Leistungserklärung unter der ausschließlichen Verantwortung des Herstellers ausgestellt, siehe Punkt 4. <i>The performance of the product identified in points 1 and 2 is in conformity with the declared performance in point 8.</i> <i>This declaration of performance is issued under the sole responsibility of the manufacturer identified in point 4.</i> Arsiero, 16/09/2025				

Unterschrift/Signature:

THERMOROSSI S.p.A.
 Un Administrator

THERMOROSSI <i>Fire Lovers</i>		LEISTUNGSERKLÄRUNG IN ÜBEREINSTIMMUNG MIT DER RICHTLINIE (UE) 305/2011 DECLARATION OF PERFORMANCE ACCORDING TO REGULATION (EU) 305/2011		N° 203	
1	Einzigster Identifikationscode des Produkttyps: SKYLINE 1000 8 <i>Unique identification code of the product type:</i>	2	Typ, Charge, Serie im Sinne von Artikel 11, Absatz 4: SKYLINE 1000 8 <i>Model, batch or serial number required under Article 11 (4):</i>		
3	Verwendungszwecke des Bauprodukts gemäß der einschlägigen harmonisierten technischen Spezifikation: <i>Intended uses of the construction product, in accordance with the applicable harmonised technical specification:</i> Mit Holzseihen befeuertes Gerät für die wasserlose Beheizung privater Haushalte / Residential space heating appliance without water fired by wood logs				
4	Eingetragener Handelsname und Kontaktanschrift des Herstellers im Sinne von Artikel 11, Absatz 5: <i>Name and contact address of the manufacturer as required pursuant to Art. 11 (5):</i> THERMOROSSI S.P.A. Via Grumolo, n° 4 36011 Arsiero (VI)	5	Name und Kontaktanschrift des Bevollmächtigten im Sinne von Art. 12, Absatz 2: <i>Name and address of the agent as required pursuant to Article 12 (2):</i> -		
6	System zur Bewertung und Kontrolle der Leistungskonstanz des Bauprodukts, siehe Anlage V: System 3 <i>System or systems of assessment and verification of constancy of performance of the construction product as set out in Annex V: System 3</i>				
7	Notifiziertes Labor: <i>Notified laboratory:</i> KIWA CERMET ITALIA S.p.A. N° 0476	Nummer des Prüfberichts nach System 3 / Test report number based on System 3: 2013271/01			
Erklärte Leistung / Declared performance					
Harmonisierte technische Spezifikation / <i>Harmonized technical specification:</i>			EN 13229		
Grundlegende Eigenschaften / <i>Essential characteristics</i>			Leistung / Performance		
Verhalten im Brandfall / <i>Reaction to fire</i>			A1		
Abstand von brennbaren Materialien <i>Distance to combustible materials</i>			Mindestabstand / <i>Minimum distances</i> (mm): Hinten / rear = 500 Seiten / sides = 500 Vorne / front = 1.500 Decke / ceiling = 750 Boden / floor = 1.500		
Risiko des Herausfallens von Glut / <i>Risk of burning fuel falling out</i>			Übereinstimmend / Compliant		
Oberflächentemperatur / <i>Surface temperature</i>			Übereinstimmend / Compliant		
8	Elektrische Sicherheit / <i>Electrical safety</i>		-		
Reinigung / <i>Cleanability</i>			Übereinstimmend / Compliant		
Emission von Verbrennungsprodukten / <i>Emission of combustion products</i>			CO = 228 mg/m³ bei Nennwärmeleistung / <i>CO at Nominal heat output</i>		
Maximaler Betriebsdruck / <i>Maximum operating pressure</i>			- bar		
Rauchgastemperatur mit Nennwärmeleistung / <i>Flue gas temperature at nominal heat output</i>			T 203 °C		
Mechanische Festigkeit (Tragen des Kamins) / <i>Mechanical resistance (to carry a chimney)</i>			NPD {Keine bestimmte Leistung}		
Nennwärmeleistung / <i>Nominal heat output</i>			7,9 kW		
Wärmeleistung im Raum / <i>Room heating output</i>			7,9 kW		
An das Wasser abgegebene Wärmeleistung / <i>Water heating output</i>			~ kW		
Wirkungsgrad / <i>Efficiency</i>			87,4 % bei Nennwärmeleistung / <i>Nominal heat output</i>		
9	Die Leistung des Produkts, siehe Punkt 1 und 2, ist mit der unter Punkt 8 erklärten Leistung konform. Es wird die vorliegende Leistungserklärung unter der ausschließlichen Verantwortung des Herstellers ausgestellt, siehe Punkt 4. <i>The performance of the product identified in points 1 and 2 is in conformity with the declared performance in point 8.</i> <i>This declaration of performance is issued under the sole responsibility of the manufacturer identified in point 4.</i> Arsiero, 16/09/2025				

Unterschrift/Signature:

THERMOROSSI S.p.A.
 Un Administrator

Installations-, Betriebs- und Wartungsanleitung

SKYLINE – PANORAMA – FULLMOON – MOONLIGHT – TRILOGIE

THERMOROSSI <i>Fire Lovers</i>		LEISTUNGSERKLÄRUNG IN ÜBEREINSTIMMUNG MIT DER RICHTLINIE (UE) 305/2011 DECLARATION OF PERFORMANCE ACCORDING TO REGULATION (EU) 305/2011		N° 204	
1	Einziger Identifikationscode des Produkttyps: SKYLINE 1000 10 <i>Unique identification code of the product type:</i>	2	Typ, Charge, Serie im Sinne von Artikel 11, Absatz 4: SKYLINE 1000 10 <i>Model, batch or serial number required under Article 11 (4):</i>		
Verwendungszwecke des Bauprodukts gemäß der einschlägigen harmonisierten technischen Spezifikation: <i>Intended uses of the construction product, in accordance with the applicable harmonised technical specification:</i> Mit Holzscheiten befeuertes Gerät für die wasserlose Beheizung privater Haushalte / Residential space heating appliance without water fired by wood logs					
4		5		Name und Kontaktschrift des Bevollmächtigten im Sinne von Art. 12, Absatz 2: <i>Name and address of the agent as required pursuant to Article 12 (2):</i> -	
3		Eingetragener Handelsname und Kontaktschrift des Herstellers im Sinne von Artikel 11, Absatz 5: <i>Name and contact address of the manufacturer as required pursuant to Art. 11 (5):</i> THERMOROSSI S.p.A. Via Grumolo, n° 4 36011 Arsiero (VI)			
System zur Bewertung und Kontrolle der Leistungskonstanz des Bauprodukts, siehe Anlage V: System 3 <i>System or systems of assessment and verification of constancy of performance of the construction product as set out in Annex V: System 3</i>					
7		Notifiziertes Labor: <i>Notified laboratory:</i> KIWA CERMET ITALIA S.p.A. N° 0476			
		Nummer des Prüfberichts nach System 3 / Test report number based on System 3: 2013271/01			
Erklärte Leistung / Declared performance					
Harmonisierte technische Spezifikation / <i>Harmonized technical specification:</i>			EN 13229		
Grundlegende Eigenschaften / <i>Essential characteristics</i>			Leistung / Performance		
Verhalten im Brandfall / <i>Reaction to fire</i>			A1		
Abstand von brennbaren Materialien <i>Distance to combustible materials</i>			Mindestabstand / <i>Minimum distances</i> (mm): Hinten / <i>rear</i> = 500 Seiten / <i>sides</i> = 500 Vorne / <i>front</i> = 1.500 Decke / <i>ceiling</i> = 750 Boden / <i>floor</i> = 1.500		
Risiko des Herausfallens von Glut / <i>Risk of burning fuel falling out</i>			Übereinstimmend / Compliant		
Oberflächentemperatur / <i>Surface temperature</i>			Übereinstimmend / Compliant		
8 Elektrische Sicherheit / <i>Electrical safety</i>			-		
Reinigung / <i>Cleanability</i>			Übereinstimmend / Compliant		
Emission von Verbrennungsprodukten / <i>Emission of combustion products</i>			CO = 150 mg/m³ bei Nennwärmeleistung / <i>CO at Nominal heat output</i>		
Maximaler Betriebsdruck / <i>Maximum operating pressure</i>			- bar		
Rauchgastemperatur mit Nennwärmeleistung / <i>Flue gas temperature at nominal heat output</i>			T 240 °C		
Mechanische Festigkeit (Tragen des Kamins) / <i>Mechanical resistance (to carry a chimney)</i>			NPD {Keine bestimmte Leistung}		
Nennwärmeleistung / <i>Nominal heat output</i>			9,9 kW		
Wärmeleistung im Raum / <i>Room heating output</i>			9,9 kW		
An das Wasser abgegebene Wärmeleistung / <i>Water heating output</i>			~ kW		
Wirkungsgrad / <i>Efficiency</i>			86,0 % bei Nennwärmeleistung / <i>Nominal heat output</i>		
Die Leistung des Produkts, siehe Punkt 1 und 2, ist mit der unter Punkt 8 erklärten Leistung konform. Es wird die vorliegende Leistungserklärung unter der ausschließlichen Verantwortung des Herstellers ausgestellt, siehe Punkt 4. <i>The performance of the product identified in points 1 and 2 is in conformity with the declared performance in point 8.</i> <i>This declaration of performance is issued under the sole responsibility of the manufacturer identified in point 4.</i> Arsiero, 16/09/2025					

THERMOROSSI <i>Fire Lovers</i>		LEISTUNGSERKLÄRUNG IN ÜBEREINSTIMMUNG MIT DER RICHTLINIE (UE) 305/2011 DECLARATION OF PERFORMANCE ACCORDING TO REGULATION (EU) 305/2011		N° 205	
1	Einziger Identifikationscode des Produkttyps: SKYLINE EVO6 1000 11 <i>Unique identification code of the product type:</i>	2	Typ, Charge, Serie im Sinne von Artikel 11, Absatz 4: SKYLINE EVO6 1000 11 <i>Model, batch or serial number required under Article 11 (4):</i>		
Verwendungszwecke des Bauprodukts gemäß der einschlägigen harmonisierten technischen Spezifikation: <i>Intended uses of the construction product, in accordance with the applicable harmonised technical specification:</i> Mit Holzscheiten befeuertes Gerät für die wasserlose Beheizung privater Haushalte / Residential space heating appliance without water fired by wood logs					
4		5		Name und Kontaktschrift des Bevollmächtigten im Sinne von Art. 12, Absatz 2: <i>Name and address of the agent as required pursuant to Article 12 (2):</i> -	
3		Eingetragener Handelsname und Kontaktschrift des Herstellers im Sinne von Artikel 11, Absatz 5: <i>Name and contact address of the manufacturer as required pursuant to Art. 11 (5):</i> THERMOROSSI S.p.A. Via Grumolo, n° 4 36011 Arsiero (VI)			
System zur Bewertung und Kontrolle der Leistungskonstanz des Bauprodukts, siehe Anlage V: System 3 <i>System or systems of assessment and verification of constancy of performance of the construction product as set out in Annex V: System 3</i>					
7		Notifiziertes Labor: <i>Notified laboratory:</i> KIWA CERMET ITALIA S.p.A. N° 0476			
		Nummer des Prüfberichts nach System 3 / Test report number based on System 3: 2013271/01			
Erklärte Leistung / Declared performance					
Harmonisierte technische Spezifikation / <i>Harmonized technical specification:</i>			EN 13229		
Grundlegende Eigenschaften / <i>Essential characteristics</i>			Leistung / Performance		
Verhalten im Brandfall / <i>Reaction to fire</i>			A1		
Abstand von brennbaren Materialien <i>Distance to combustible materials</i>			Mindestabstand / <i>Minimum distances</i> (mm): Hinten / <i>rear</i> = 500 Seiten / <i>sides</i> = 500 Vorne / <i>front</i> = 1.500 Decke / <i>ceiling</i> = 750 Boden / <i>floor</i> = 1.500		
Risiko des Herausfallens von Glut / <i>Risk of burning fuel falling out</i>			Übereinstimmend / Compliant		
Oberflächentemperatur / <i>Surface temperature</i>			Übereinstimmend / Compliant		
8 Elektrische Sicherheit / <i>Electrical safety</i>			-		
Reinigung / <i>Cleanability</i>			Übereinstimmend / Compliant		
Emission von Verbrennungsprodukten / <i>Emission of combustion products</i>			CO = 160 mg/m³ bei Nennwärmeleistung / <i>CO at Nominal heat output</i>		
Maximaler Betriebsdruck / <i>Maximum operating pressure</i>			- bar		
Rauchgastemperatur mit Nennwärmeleistung / <i>Flue gas temperature at nominal heat output</i>			T 253 °C		
Mechanische Festigkeit (Tragen des Kamins) / <i>Mechanical resistance (to carry a chimney)</i>			NPD {Keine bestimmte Leistung}		
Nennwärmeleistung / <i>Nominal heat output</i>			10,6 kW		
Wärmeleistung im Raum / <i>Room heating output</i>			10,6 kW		
An das Wasser abgegebene Wärmeleistung / <i>Water heating output</i>			~ kW		
Wirkungsgrad / <i>Efficiency</i>			85,5 % bei Nennwärmeleistung / <i>Nominal heat output</i>		
Die Leistung des Produkts, siehe Punkt 1 und 2, ist mit der unter Punkt 8 erklärten Leistung konform. Es wird die vorliegende Leistungserklärung unter der ausschließlichen Verantwortung des Herstellers ausgestellt, siehe Punkt 4. <i>The performance of the product identified in points 1 and 2 is in conformity with the declared performance in point 8.</i> <i>This declaration of performance is issued under the sole responsibility of the manufacturer identified in point 4.</i> Arsiero, 16/09/2025					

Installations-, Betriebs- und Wartungsanleitung
SKYLINE – PANORAMA – FULLMOON – MOONLIGHT – TRILOGIE

DEU

THERMOROSSI <i>Fire Lovers</i>		LEISTUNGSERKLÄRUNG IN ÜBEREINSTIMMUNG MIT DER RICHTLINIE (UE) 305/2011 DECLARATION OF PERFORMANCE ACCORDING TO REGULATION (EU) 305/2011		N° 136	
1	Einzigster Identifikationscode des Produkttyps: PANORAMA 6 <i>Unique identification code of the product type:</i>	2	Typ, Charge, Serie im Sinne von Artikel 11, Absatz 4: PANORAMA 6 <i>Model, batch or serial number required under Article 11 (4):</i>		
3	Verwendungszwecke des Bauprodukts gemäß der einschlägigen harmonisierten technischen Spezifikation: <i>Intended uses of the construction product, in accordance with the applicable harmonised technical specification:</i> Mit Holzscheiten befeuertes Gerät für die wasserlose Beheizung privater Haushalte / Residential space heating appliance without water fired by wood logs				
4	Eingetragener Handelsname und Kontaktanschrift des Herstellers im Sinne von Artikel 11, Absatz 5: <i>Name and contact address of the manufacturer as required pursuant to Art. 11 (5):</i> THERMOROSSI S.P.A. Via Grumolo, n° 4 36011 Arsiero (VI)	5	Name und Kontaktanschrift des Bevollmächtigten im Sinne von Art. 12, Absatz 2: <i>Name and address of the agent as required pursuant to Article 12 (2):</i> -		
6	System zur Bewertung und Kontrolle der Leistungskonstanz des Bauprodukts, siehe Anlage V: System 3 <i>System or systems of assessment and verification of constancy of performance of the construction product as set out in Annex V: System 3</i>				
7	Notifiziertes Labor: <i>Notified laboratory:</i> KIWA CERMET ITALIA S.p.A. N° 0476	Nummer des Prüfberichts nach System 3 / Test report number based on System 3: 2013271			
Erklärte Leistung / Declared performance					
Harmonisierte technische Spezifikation / <i>Harmonized technical specification:</i>			EN 13229		
Grundlegende Eigenschaften / <i>Essential characteristics</i>			Leistung / Performance		
Verhalten im Brandfall / <i>Reaction to fire</i>			A1		
Abstand von brennbaren Materialien <i>Distance to combustible materials</i>			Mindestabstand / <i>Minimum distances</i> (mm): Hinten / <i>rear</i> = 500 Seiten / <i>sides</i> = 500 Vorne / <i>front</i> = 1.500 Decke / <i>ceiling</i> = 750 Boden / <i>floor</i> = 1.500		
Risiko des Herausfallens von Glut / <i>Risk of burning fuel falling out</i>			Übereinstimmend / Compliant		
Oberflächentemperatur / <i>Surface temperature</i>			Übereinstimmend / Compliant		
8	Elektrische Sicherheit / <i>Electrical safety</i>		-		
Reinigung / <i>Cleanability</i>			Übereinstimmend / Compliant		
Emission von Verbrennungsprodukten / <i>Emission of combustion products</i>			CO = 348 mg/m³ bei Nennwärmeleistung / <i>CO at Nominal heat output</i>		
Maximaler Betriebsdruck / <i>Maximum operating pressure</i>			- bar		
Rauchgastemperatur mit Nennwärmeleistung / <i>Flue gas temperature at nominal heat output</i>			T 201 °C		
Mechanische Festigkeit (Tragen des Kamins) / <i>Mechanical resistance (to carry a chimney)</i>			NPD {Keine bestimmte Leistung}		
Nennwärmeleistung / <i>Nominal heat output</i>			5,7 kW		
Wärmeleistung im Raum / <i>Room heating output</i>			5,7 kW		
An das Wasser abgegebene Wärmeleistung / <i>Water heating output</i>			~ kW		
Wirkungsgrad / <i>Efficiency</i>			83,9 % bei Nennwärmeleistung / <i>Nominal heat output</i>		
9	Die Leistung des Produkts, siehe Punkt 1 und 2, ist mit der unter Punkt 8 erklärten Leistung konform. Es wird die vorliegende Leistungserklärung unter der ausschließlichen Verantwortung des Herstellers ausgestellt, siehe Punkt 4. <i>The performance of the product identified in points 1 and 2 is in conformity with the declared performance in point 8.</i> <i>This declaration of performance is issued under the sole responsibility of the manufacturer identified in point 4.</i> Arsiero, 13/11/2024				

Unterschrift/Signature:

THERMOROSSI S.p.A.
Un Administrator

THERMOROSSI <i>Fire Lovers</i>		LEISTUNGSERKLÄRUNG IN ÜBEREINSTIMMUNG MIT DER RICHTLINIE (UE) 305/2011 DECLARATION OF PERFORMANCE ACCORDING TO REGULATION (EU) 305/2011		N° 137	
1	Einzigster Identifikationscode des Produkttyps: PANORAMA 8 <i>Unique identification code of the product type:</i>	2	Typ, Charge, Serie im Sinne von Artikel 11, Absatz 4: PANORAMA 8 <i>Model, batch or serial number required under Article 11 (4):</i>		
3	Verwendungszwecke des Bauprodukts gemäß der einschlägigen harmonisierten technischen Spezifikation: <i>Intended uses of the construction product, in accordance with the applicable harmonised technical specification:</i> Mit Holzscheiten befeuertes Gerät für die wasserlose Beheizung privater Haushalte / Residential space heating appliance without water fired by wood logs				
4	Eingetragener Handelsname und Kontaktanschrift des Herstellers im Sinne von Artikel 11, Absatz 5: <i>Name and contact address of the manufacturer as required pursuant to Art. 11 (5):</i> THERMOROSSI S.P.A. Via Grumolo, n° 4 36011 Arsiero (VI)	5	Name und Kontaktanschrift des Bevollmächtigten im Sinne von Art. 12, Absatz 2: <i>Name and address of the agent as required pursuant to Article 12 (2):</i> -		
6	System zur Bewertung und Kontrolle der Leistungskonstanz des Bauprodukts, siehe Anlage V: System 3 <i>System or systems of assessment and verification of constancy of performance of the construction product as set out in Annex V: System 3</i>				
7	Notifiziertes Labor: <i>Notified laboratory:</i> KIWA CERMET ITALIA S.p.A. N° 0476	Nummer des Prüfberichts nach System 3 / Test report number based on System 3: 2013271			
Erklärte Leistung / Declared performance					
Harmonisierte technische Spezifikation / <i>Harmonized technical specification:</i>			EN 13229		
Grundlegende Eigenschaften / <i>Essential characteristics</i>			Leistung / Performance		
Verhalten im Brandfall / <i>Reaction to fire</i>			A1		
Abstand von brennbaren Materialien <i>Distance to combustible materials</i>			Mindestabstand / <i>Minimum distances</i> (mm): Hinten / <i>rear</i> = 500 Seiten / <i>sides</i> = 500 Vorne / <i>front</i> = 1.500 Decke / <i>ceiling</i> = 750 Boden / <i>floor</i> = 1.500		
Risiko des Herausfallens von Glut / <i>Risk of burning fuel falling out</i>			Übereinstimmend / Compliant		
Oberflächentemperatur / <i>Surface temperature</i>			Übereinstimmend / Compliant		
8	Elektrische Sicherheit / <i>Electrical safety</i>		-		
Reinigung / <i>Cleanability</i>			Übereinstimmend / Compliant		
Emission von Verbrennungsprodukten / <i>Emission of combustion products</i>			CO = 228 mg/m³ bei Nennwärmeleistung / <i>CO at Nominal heat output</i>		
Maximaler Betriebsdruck / <i>Maximum operating pressure</i>			- bar		
Rauchgastemperatur mit Nennwärmeleistung / <i>Flue gas temperature at nominal heat output</i>			T 203 °C		
Mechanische Festigkeit (Tragen des Kamins) / <i>Mechanical resistance (to carry a chimney)</i>			NPD {Keine bestimmte Leistung}		
Nennwärmeleistung / <i>Nominal heat output</i>			7,9 kW		
Wärmeleistung im Raum / <i>Room heating output</i>			7,9 kW		
An das Wasser abgegebene Wärmeleistung / <i>Water heating output</i>			~ kW		
Wirkungsgrad / <i>Efficiency</i>			87,4 % bei Nennwärmeleistung / <i>Nominal heat output</i>		
9	Die Leistung des Produkts, siehe Punkt 1 und 2, ist mit der unter Punkt 8 erklärten Leistung konform. Es wird die vorliegende Leistungserklärung unter der ausschließlichen Verantwortung des Herstellers ausgestellt, siehe Punkt 4. <i>The performance of the product identified in points 1 and 2 is in conformity with the declared performance in point 8.</i> <i>This declaration of performance is issued under the sole responsibility of the manufacturer identified in point 4.</i> Arsiero, 13/11/2024				

Unterschrift/Signature:

THERMOROSSI S.p.A.
Un Administrator

Installations-, Betriebs- und Wartungsanleitung

SKYLINE – PANORAMA – FULLMOON – MOONLIGHT – TRILOGIE

THERMOROSSİ <i>Fire Lovers</i>		LEISTUNGSERKLÄRUNG IN ÜBEREINSTIMMUNG MIT DER RICHTLINIE (UE) 305/2011 <i>DECLARATION OF PERFORMANCE ACCORDING TO REGULATION (EU) 305/2011</i>		N° 138	
1	Einziges Identifikationscode des Produkttyps: PANORAMA 10 <i>Unique identification code of the product type:</i>		2	Typ, Charge, Serie im Sinne von Artikel 11, Absatz 4: PANORAMA 10 <i>Model, batch or serial number required under Article 11 (4):</i>	
3	Verwendungszwecke des Bauprodukts gemäß der einschlägigen harmonisierten technischen Spezifikation: <i>Intended uses of the construction product, in accordance with the applicable harmonised technical specification:</i> Mit Holzseihen befeuertes Gerät für die wasserlose Beheizung privater Haushalte / Residential space heating appliance without water fired by wood logs				
4	Eingetragener Handelsname und Kontaktanschrift des Herstellers im Sinne von Artikel 11, Absatz 5: <i>Name and contact address of the manufacturer as required pursuant to Art. 11 (5):</i> THERMOROSSİ S.p.A. Via Grumolo, n° 4 36011 Arsiero (VI)		5	Name und Kontaktanschrift des Bevollmächtigten im Sinne von Art. 12, Absatz 2: <i>Name and address of the agent as required pursuant to Article 12 (2):</i> -	
6	System zur Bewertung und Kontrolle der Leistungskonstanz des Bauprodukts, siehe Anlage V: System 3 <i>System or systems of assessment and verification of constancy of performance of the construction product as set out in Annex V: System 3</i>				
7	Notifiziertes Labor: <i>Notified laboratory:</i> KIWA CERMET ITALIA S.p.A. N° 0476		Nummer des Prüfberichts nach System 3 / Test report number based on System 3: 2013271		
Erklärte Leistung / Declared performance					
Harmonisierte technische Spezifikation / <i>Harmonized technical specification:</i>			EN 13229		
Grundlegende Eigenschaften / <i>Essential characteristics</i>			Leistung / Performance		
Verhalten im Brandfall / <i>Reaction to fire</i>			A1		
Abstand von brennbaren Materialien <i>Distance to combustible materials</i>			Mindestabstand / <i>Minimum distances</i> (mm): Hinten / <i>rear</i> = 500 Seiten / <i>sides</i> = 500 Vorne / <i>front</i> = 1.500 Decke / <i>ceiling</i> = 750 Boden / <i>floor</i> = 1.500		
Risiko des Herausfallens von Glut / <i>Risk of burning fuel falling out</i>			Übereinstimmend / Compliant		
Oberflächentemperatur / <i>Surface temperature</i>			Übereinstimmend / Compliant		
8	Elektrische Sicherheit / <i>Electrical safety</i>		-		
Reinigung / <i>Cleanability</i>			Übereinstimmend / Compliant		
Emission von Verbrennungsprodukten / <i>Emission of combustion products</i>			CO = 150 mg/m³ bei Nennwärmeleistung / <i>CO at Nominal heat output</i>		
Maximaler Betriebsdruck / <i>Maximum operating pressure</i>			- bar		
Rauchgastemperatur mit Nennwärmeleistung / <i>Flue gas temperature at nominal heat output</i>			T 240 °C		
Mechanische Festigkeit (Tragen des Kamins) / <i>Mechanical resistance (to carry a chimney)</i>			NPD {Keine bestimmte Leistung}		
Nennwärmeleistung / <i>Nominal heat output</i>			9,9 kW		
Wärmeleistung im Raum / <i>Room heating output</i>			9,9 kW		
An das Wasser abgegebene Wärmeleistung / <i>Water heating output</i>			~ kW		
Wirkungsgrad / <i>Efficiency</i>			86,0 % bei Nennwärmeleistung / <i>Nominal heat output</i>		
9	Die Leistung des Produkts, siehe Punkt 1 und 2, ist mit der unter Punkt 8 erklärten Leistung konform. Es wird die vorliegende Leistungserklärung unter der ausschließlichen Verantwortung des Herstellers ausgestellt, siehe Punkt 4. <i>The performance of the product identified in points 1 and 2 is in conformity with the declared performance in point 8. This declaration of performance is issued under the sole responsibility of the manufacturer identified in point 4.</i> Arsiero, 13/11/2024				

THERMOROSSİ <i>Fire Lovers</i>		LEISTUNGSERKLÄRUNG IN ÜBEREINSTIMMUNG MIT DER RICHTLINIE (UE) 305/2011 <i>DECLARATION OF PERFORMANCE ACCORDING TO REGULATION (EU) 305/2011</i>		N° 178	
1	Einziges Identifikationscode des Produkttyps: PANORAMA EVO6 11 <i>Unique identification code of the product type:</i>		2	Typ, Charge, Serie im Sinne von Artikel 11, Absatz 4: PANORAMA EVO6 11 <i>Model, batch or serial number required under Article 11 (4):</i>	
3	Verwendungszwecke des Bauprodukts gemäß der einschlägigen harmonisierten technischen Spezifikation: <i>Intended uses of the construction product, in accordance with the applicable harmonised technical specification:</i> Mit Holzseihen befeuertes Gerät für die wasserlose Beheizung privater Haushalte / Residential space heating appliance without water fired by wood logs				
4	Eingetragener Handelsname und Kontaktanschrift des Herstellers im Sinne von Artikel 11, Absatz 5: <i>Name and contact address of the manufacturer as required pursuant to Art. 11 (5):</i> THERMOROSSİ S.p.A. Via Grumolo, n° 4 36011 Arsiero (VI)		5	Name und Kontaktanschrift des Bevollmächtigten im Sinne von Art. 12, Absatz 2: <i>Name and address of the agent as required pursuant to Article 12 (2):</i> -	
6	System zur Bewertung und Kontrolle der Leistungskonstanz des Bauprodukts, siehe Anlage V: System 3 <i>System or systems of assessment and verification of constancy of performance of the construction product as set out in Annex V: System 3</i>				
7	Notifiziertes Labor: <i>Notified laboratory:</i> KIWA CERMET ITALIA S.p.A. N° 0476		Nummer des Prüfberichts nach System 3 / Test report number based on System 3: 2013271/01		
Erklärte Leistung / Declared performance					
Harmonisierte technische Spezifikation / <i>Harmonized technical specification:</i>			EN 13229		
Grundlegende Eigenschaften / <i>Essential characteristics</i>			Leistung / Performance		
Verhalten im Brandfall / <i>Reaction to fire</i>			A1		
Abstand von brennbaren Materialien <i>Distance to combustible materials</i>			Mindestabstand / <i>Minimum distances</i> (mm): Hinten / <i>rear</i> = 500 Seiten / <i>sides</i> = 500 Vorne / <i>front</i> = 1.500 Decke / <i>ceiling</i> = 750 Boden / <i>floor</i> = 1.500		
Risiko des Herausfallens von Glut / <i>Risk of burning fuel falling out</i>			Übereinstimmend / Compliant		
Oberflächentemperatur / <i>Surface temperature</i>			Übereinstimmend / Compliant		
8	Elektrische Sicherheit / <i>Electrical safety</i>		-		
Reinigung / <i>Cleanability</i>			Übereinstimmend / Compliant		
Emission von Verbrennungsprodukten / <i>Emission of combustion products</i>			CO = 160 mg/m³ bei Nennwärmeleistung / <i>CO at Nominal heat output</i>		
Maximaler Betriebsdruck / <i>Maximum operating pressure</i>			- bar		
Rauchgastemperatur mit Nennwärmeleistung / <i>Flue gas temperature at nominal heat output</i>			T 253 °C		
Mechanische Festigkeit (Tragen des Kamins) / <i>Mechanical resistance (to carry a chimney)</i>			NPD {Keine bestimmte Leistung}		
Nennwärmeleistung / <i>Nominal heat output</i>			10,6 kW		
Wärmeleistung im Raum / <i>Room heating output</i>			10,6 kW		
An das Wasser abgegebene Wärmeleistung / <i>Water heating output</i>			~ kW		
Wirkungsgrad / <i>Efficiency</i>			85,5 % bei Nennwärmeleistung / <i>Nominal heat output</i>		
9	Die Leistung des Produkts, siehe Punkt 1 und 2, ist mit der unter Punkt 8 erklärten Leistung konform. Es wird die vorliegende Leistungserklärung unter der ausschließlichen Verantwortung des Herstellers ausgestellt, siehe Punkt 4. <i>The performance of the product identified in points 1 and 2 is in conformity with the declared performance in point 8. This declaration of performance is issued under the sole responsibility of the manufacturer identified in point 4.</i> Arsiero, 16/09/2025				

Installations-, Betriebs- und Wartungsanleitung
SKYLINE – PANORAMA – FULLMOON – MOONLIGHT – TRILOGIE

DEU

THERMOROSSI <i>Fire Lovers</i>		LEISTUNGSERKLÄRUNG IN ÜBEREINSTIMMUNG MIT DER RICHTLINIE (UE) 305/2011 DECLARATION OF PERFORMANCE ACCORDING TO REGULATION (EU) 305/2011		N° 140	
1	Einzigster Identifikationscode des Produkttyps: MOONLIGHT 6 <i>Unique identification code of the product type:</i>	2	Typ, Charge, Serie im Sinne von Artikel 11, Absatz 4: MOONLIGHT 6 <i>Model, batch or serial number required under Article 11 (4):</i>		
3 Verwendungszwecke des Bauprodukts gemäß der einschlägigen harmonisierten technischen Spezifikation: <i>Intended uses of the construction product, in accordance with the applicable harmonised technical specification:</i> Mit Holzscheiten befeuertes Gerät für die wasserlose Beheizung privater Haushalte / Residential space heating appliance without water fired by wood logs					
4 Eingetragener Handelsname und Kontaktanschrift des Herstellers im Sinne von Artikel 11, Absatz 5: <i>Name and contact address of the manufacturer as required pursuant to Art. 11 (5):</i> THERMOROSSI S.P.A. Via Grumolo, n° 4 36011 Arsiero (VI)		5 Name und Kontaktanschrift des Bevollmächtigten im Sinne von Art. 12, Absatz 2: <i>Name and address of the agent as required pursuant to Article 12 (2):</i> -			
6 System zur Bewertung und Kontrolle der Leistungskonstanz des Bauprodukts, siehe Anlage V: System 3 <i>System or systems of assessment and verification of constancy of performance of the construction product as set out in Annex V: System 3</i>					
7 Notifiziertes Labor: <i>Notified laboratory:</i> KIWA CERMET ITALIA S.p.A. N° 0476		Nummer des Prüfberichts nach System 3 / Test report number based on System 3: 2013271			
Erklärte Leistung / Declared performance					
Harmonisierte technische Spezifikation / <i>Harmonized technical specification:</i>			EN 13229		
Grundlegende Eigenschaften / <i>Essential characteristics</i>			Leistung / Performance		
Verhalten im Brandfall / <i>Reaction to fire</i>			A1		
Abstand von brennbaren Materialien <i>Distance to combustible materials</i>			Mindestabstand / <i>Minimum distances</i> (mm): Hinten / rear = 500 Seiten / sides = 500 Vorne / front = 1.500 Decke / ceiling = 750 Boden / floor = 1.500		
Risiko des Herausfallens von Glut / <i>Risk of burning fuel falling out</i>			Übereinstimmend / Compliant		
Oberflächentemperatur / <i>Surface temperature</i>			Übereinstimmend / Compliant		
8 Elektrische Sicherheit / <i>Electrical safety</i>			-		
Reinigung / <i>Cleanability</i>			Übereinstimmend / Compliant		
Emission von Verbrennungsprodukten / <i>Emission of combustion products</i>			CO = 348 mg/m³ bei Nennwärmeleistung / <i>CO at Nominal heat output</i>		
Maximaler Betriebsdruck / <i>Maximum operating pressure</i>			- bar		
Rauchgastemperatur mit Nennwärmeleistung / <i>Flue gas temperature at nominal heat output</i>			T 201 °C		
Mechanische Festigkeit (Tragen des Kamins) / <i>Mechanical resistance (to carry a chimney)</i>			NPD {Keine bestimmte Leistung}		
Nennwärmeleistung / <i>Nominal heat output</i>			5,7 kW		
Wärmeleistung im Raum / <i>Room heating output</i>			5,7 kW		
An das Wasser abgegebene Wärmeleistung / <i>Water heating output</i>			~ kW		
Wirkungsgrad / <i>Efficiency</i>			83,9 % bei Nennwärmeleistung / <i>Nominal heat output</i>		
9 Die Leistung des Produkts, siehe Punkt 1 und 2, ist mit der unter Punkt 8 erklärten Leistung konform. <i>The performance of the product identified in points 1 and 2 is in conformity with the declared performance in point 8.</i> Es wird die vorliegende Leistungserklärung unter der ausschließlichen Verantwortung des Herstellers ausgestellt, siehe Punkt 4. <i>This declaration of performance is issued under the sole responsibility of the manufacturer identified in point 4.</i> Arsiero, 13/11/2024					

Unterschrift/Signature:

THERMOROSSI S.p.A.
Un Administrator

THERMOROSSI <i>Fire Lovers</i>		LEISTUNGSERKLÄRUNG IN ÜBEREINSTIMMUNG MIT DER RICHTLINIE (UE) 305/2011 DECLARATION OF PERFORMANCE ACCORDING TO REGULATION (EU) 305/2011		N° 141	
1	Einzigster Identifikationscode des Produkttyps: MOONLIGHT 8 <i>Unique identification code of the product type:</i>	2	Typ, Charge, Serie im Sinne von Artikel 11, Absatz 4: MOONLIGHT 8 <i>Model, batch or serial number required under Article 11 (4):</i>		
3 Verwendungszwecke des Bauprodukts gemäß der einschlägigen harmonisierten technischen Spezifikation: <i>Intended uses of the construction product, in accordance with the applicable harmonised technical specification:</i> Mit Holzscheiten befeuertes Gerät für die wasserlose Beheizung privater Haushalte / Residential space heating appliance without water fired by wood logs					
4 Eingetragener Handelsname und Kontaktanschrift des Herstellers im Sinne von Artikel 11, Absatz 5: <i>Name and contact address of the manufacturer as required pursuant to Art. 11 (5):</i> THERMOROSSI S.P.A. Via Grumolo, n° 4 36011 Arsiero (VI)		5 Name und Kontaktanschrift des Bevollmächtigten im Sinne von Art. 12, Absatz 2: <i>Name and address of the agent as required pursuant to Article 12 (2):</i> -			
6 System zur Bewertung und Kontrolle der Leistungskonstanz des Bauprodukts, siehe Anlage V: System 3 <i>System or systems of assessment and verification of constancy of performance of the construction product as set out in Annex V: System 3</i>					
7 Notifiziertes Labor: <i>Notified laboratory:</i> KIWA CERMET ITALIA S.p.A. N° 0476		Nummer des Prüfberichts nach System 3 / Test report number based on System 3: 2013271			
Erklärte Leistung / Declared performance					
Harmonisierte technische Spezifikation / <i>Harmonized technical specification:</i>			EN 13229		
Grundlegende Eigenschaften / <i>Essential characteristics</i>			Leistung / Performance		
Verhalten im Brandfall / <i>Reaction to fire</i>			A1		
Abstand von brennbaren Materialien <i>Distance to combustible materials</i>			Mindestabstand / <i>Minimum distances</i> (mm): Hinten / rear = 500 Seiten / sides = 500 Vorne / front = 1.500 Decke / ceiling = 750 Boden / floor = 1.500		
Risiko des Herausfallens von Glut / <i>Risk of burning fuel falling out</i>			Übereinstimmend / Compliant		
Oberflächentemperatur / <i>Surface temperature</i>			Übereinstimmend / Compliant		
8 Elektrische Sicherheit / <i>Electrical safety</i>			-		
Reinigung / <i>Cleanability</i>			Übereinstimmend / Compliant		
Emission von Verbrennungsprodukten / <i>Emission of combustion products</i>			CO = 228 mg/m³ bei Nennwärmeleistung / <i>CO at Nominal heat output</i>		
Maximaler Betriebsdruck / <i>Maximum operating pressure</i>			- bar		
Rauchgastemperatur mit Nennwärmeleistung / <i>Flue gas temperature at nominal heat output</i>			T 203 °C		
Mechanische Festigkeit (Tragen des Kamins) / <i>Mechanical resistance (to carry a chimney)</i>			NPD {Keine bestimmte Leistung}		
Nennwärmeleistung / <i>Nominal heat output</i>			7,9 kW		
Wärmeleistung im Raum / <i>Room heating output</i>			7,9 kW		
An das Wasser abgegebene Wärmeleistung / <i>Water heating output</i>			~ kW		
Wirkungsgrad / <i>Efficiency</i>			87,4 % bei Nennwärmeleistung / <i>Nominal heat output</i>		
9 Die Leistung des Produkts, siehe Punkt 1 und 2, ist mit der unter Punkt 8 erklärten Leistung konform. <i>The performance of the product identified in points 1 and 2 is in conformity with the declared performance in point 8.</i> Es wird die vorliegende Leistungserklärung unter der ausschließlichen Verantwortung des Herstellers ausgestellt, siehe Punkt 4. <i>This declaration of performance is issued under the sole responsibility of the manufacturer identified in point 4.</i> Arsiero, 13/11/2024					

Unterschrift/Signature:

THERMOROSSI S.p.A.
Un Administrator

Installations-, Betriebs- und Wartungsanleitung

SKYLINE – PANORAMA – FULLMOON – MOONLIGHT – TRILOGIE

THERMOROSSİ <i>Fire Lovers</i>		LEISTUNGSERKLÄRUNG IN ÜBEREINSTIMMUNG MIT DER RICHTLINIE (UE) 305/2011 <i>DECLARATION OF PERFORMANCE ACCORDING TO REGULATION (EU) 305/2011</i>		N° 142	
1	Einzigster Identifikationscode des Produkttyps: MOONLIGHT 10 <i>Unique identification code of the product type:</i>	2	Typ, Charge, Serie im Sinne von Artikel 11, Absatz 4: MOONLIGHT 10 <i>Model, batch or serial number required under Article 11 (4):</i>		
3	Verwendungszwecke des Bauprodukts gemäß der einschlägigen harmonisierten technischen Spezifikation: <i>Intended uses of the construction product, in accordance with the applicable harmonised technical specification:</i> Mit Holzseihen befeuertes Gerät für die wasserlose Beheizung privater Haushalte / Residential space heating appliance without water fired by wood logs				
4	Eingetragener Handelsname und Kontaktanschrift des Herstellers im Sinne von Artikel 11, Absatz 5: <i>Name and contact address of the manufacturer as required pursuant to Art. 11 (5):</i> THERMOROSSİ S.p.A. Via Grumolo, n° 4 36011 Arsiero (VI)	5	Name und Kontaktanschrift des Bevollmächtigten im Sinne von Art. 12, Absatz 2: <i>Name and address of the agent as required pursuant to Article 12 (2):</i> -		
6	System zur Bewertung und Kontrolle der Leistungskonstanz des Bauprodukts, siehe Anlage V: System 3 <i>System or systems of assessment and verification of constancy of performance of the construction product as set out in Annex V: System 3</i>				
7	Notifiziertes Labor: <i>Notified laboratory:</i> KIWA CERMET ITALIA S.p.A. N° 0476	8	Nummer des Prüfberichts nach System 3 / Test report number based on System 3: 2013271		
Erklärte Leistung / Declared performance					
Harmonisierte technische Spezifikation / <i>Harmonized technical specification:</i>			EN 13229		
Grundlegende Eigenschaften / <i>Essential characteristics</i>			Leistung / Performance		
Verhalten im Brandfall / <i>Reaction to fire</i>			A1		
Abstand von brennbaren Materialien <i>Distance to combustible materials</i>			Mindestabstand / <i>Minimum distances (mm):</i> Hinten / <i>rear</i> = 500 Seiten / <i>sides</i> = 500 Vorne / <i>front</i> = 1.500 Decke / <i>ceiling</i> = 750 Boden / <i>floor</i> = 1.500		
Risiko des Herausfallens von Glut / <i>Risk of burning fuel falling out</i>			Übereinstimmend / Compliant		
Oberflächentemperatur / <i>Surface temperature</i>			Übereinstimmend / Compliant		
8	Elektrische Sicherheit / <i>Electrical safety</i>		-		
Reinigung / <i>Cleanability</i>			Übereinstimmend / Compliant		
Emission von Verbrennungsprodukten / <i>Emission of combustion products</i>			CO = 150 mg/m³ bei Nennwärmeleistung / <i>CO at Nominal heat output</i>		
Maximaler Betriebsdruck / <i>Maximum operating pressure</i>			- bar		
Rauchgastemperatur mit Nennwärmeleistung / <i>Flue gas temperature at nominal heat output</i>			T 240 °C		
Mechanische Festigkeit (Tragen des Kamins) / <i>Mechanical resistance (to carry a chimney)</i>			NPD {Keine bestimmte Leistung}		
Nennwärmeleistung / <i>Nominal heat output</i>			9,9 kW		
Wärmeleistung im Raum / <i>Room heating output</i>			9,9 kW		
An das Wasser abgegebene Wärmeleistung / <i>Water heating output</i>			~ kW		
Wirkungsgrad / <i>Efficiency</i>			86,0 % bei Nennwärmeleistung / <i>Nominal heat output</i>		
9	Die Leistung des Produkts, siehe Punkt 1 und 2, ist mit der unter Punkt 8 erklärten Leistung konform. Es wird die vorliegende Leistungserklärung unter der ausschließlichen Verantwortung des Herstellers ausgestellt, siehe Punkt 4. <i>The performance of the product identified in points 1 and 2 is in conformity with the declared performance in point 8.</i> <i>This declaration of performance is issued under the sole responsibility of the manufacturer identified in point 4.</i> Arsiero, 13/11/2024				

THERMOROSSİ <i>Fire Lovers</i>		LEISTUNGSERKLÄRUNG IN ÜBEREINSTIMMUNG MIT DER RICHTLINIE (UE) 305/2011 <i>DECLARATION OF PERFORMANCE ACCORDING TO REGULATION (EU) 305/2011</i>		N° 179	
1	Einzigster Identifikationscode des Produkttyps: MOONLIGHT EVO6 11 <i>Unique identification code of the product type:</i>	2	Typ, Charge, Serie im Sinne von Artikel 11, Absatz 4: MOONLIGHT EVO6 11 <i>Model, batch or serial number required under Article 11 (4):</i>		
3	Verwendungszwecke des Bauprodukts gemäß der einschlägigen harmonisierten technischen Spezifikation: <i>Intended uses of the construction product, in accordance with the applicable harmonised technical specification:</i> Mit Holzseihen befeuertes Gerät für die wasserlose Beheizung privater Haushalte / Residential space heating appliance without water fired by wood logs				
4	Eingetragener Handelsname und Kontaktanschrift des Herstellers im Sinne von Artikel 11, Absatz 5: <i>Name and contact address of the manufacturer as required pursuant to Art. 11 (5):</i> THERMOROSSİ S.p.A. Via Grumolo, n° 4 36011 Arsiero (VI)	5	Name und Kontaktanschrift des Bevollmächtigten im Sinne von Art. 12, Absatz 2: <i>Name and address of the agent as required pursuant to Article 12 (2):</i> -		
6	System zur Bewertung und Kontrolle der Leistungskonstanz des Bauprodukts, siehe Anlage V: System 3 <i>System or systems of assessment and verification of constancy of performance of the construction product as set out in Annex V: System 3</i>				
7	Notifiziertes Labor: <i>Notified laboratory:</i> KIWA CERMET ITALIA S.p.A. N° 0476	8	Nummer des Prüfberichts nach System 3 / Test report number based on System 3: 2013271/01		
Erklärte Leistung / Declared performance					
Harmonisierte technische Spezifikation / <i>Harmonized technical specification:</i>			EN 13229		
Grundlegende Eigenschaften / <i>Essential characteristics</i>			Leistung / Performance		
Verhalten im Brandfall / <i>Reaction to fire</i>			A1		
Abstand von brennbaren Materialien <i>Distance to combustible materials</i>			Mindestabstand / <i>Minimum distances (mm):</i> Hinten / <i>rear</i> = 500 Seiten / <i>sides</i> = 500 Vorne / <i>front</i> = 1.500 Decke / <i>ceiling</i> = 750 Boden / <i>floor</i> = 1.500		
Risiko des Herausfallens von Glut / <i>Risk of burning fuel falling out</i>			Übereinstimmend / Compliant		
Oberflächentemperatur / <i>Surface temperature</i>			Übereinstimmend / Compliant		
8	Elektrische Sicherheit / <i>Electrical safety</i>		-		
Reinigung / <i>Cleanability</i>			Übereinstimmend / Compliant		
Emission von Verbrennungsprodukten / <i>Emission of combustion products</i>			CO = 160 mg/m³ bei Nennwärmeleistung / <i>CO at Nominal heat output</i>		
Maximaler Betriebsdruck / <i>Maximum operating pressure</i>			- bar		
Rauchgastemperatur mit Nennwärmeleistung / <i>Flue gas temperature at nominal heat output</i>			T 253 °C		
Mechanische Festigkeit (Tragen des Kamins) / <i>Mechanical resistance (to carry a chimney)</i>			NPD {Keine bestimmte Leistung}		
Nennwärmeleistung / <i>Nominal heat output</i>			10,6 kW		
Wärmeleistung im Raum / <i>Room heating output</i>			10,6 kW		
An das Wasser abgegebene Wärmeleistung / <i>Water heating output</i>			~ kW		
Wirkungsgrad / <i>Efficiency</i>			85,5 % bei Nennwärmeleistung / <i>Nominal heat output</i>		
9	Die Leistung des Produkts, siehe Punkt 1 und 2, ist mit der unter Punkt 8 erklärten Leistung konform. Es wird die vorliegende Leistungserklärung unter der ausschließlichen Verantwortung des Herstellers ausgestellt, siehe Punkt 4. <i>The performance of the product identified in points 1 and 2 is in conformity with the declared performance in point 8.</i> <i>This declaration of performance is issued under the sole responsibility of the manufacturer identified in point 4.</i> Arsiero, 16/09/2025				

Installations-, Betriebs- und Wartungsanleitung
SKYLINE – PANORAMA – FULLMOON – MOONLIGHT – TRILOGIE

DEU

THERMOROSSI <i>Fire Lovers</i>		LEISTUNGSERKLÄRUNG IN ÜBEREINSTIMMUNG MIT DER RICHTLINIE (UE) 305/2011 DECLARATION OF PERFORMANCE ACCORDING TO REGULATION (EU) 305/2011		N° 206	
1	Einzigster Identifikationscode des Produkttyps: FULLMOON 6 <i>Unique identification code of the product type:</i>	2	Typ, Charge, Serie im Sinne von Artikel 11, Absatz 4: FULLMOON 6 <i>Model, batch or serial number required under Article 11 (4):</i>		
3	Verwendungszwecke des Bauprodukts gemäß der einschlägigen harmonisierten technischen Spezifikation: <i>Intended uses of the construction product, in accordance with the applicable harmonised technical specification:</i> Mit Holzscheiten befeuertes Gerät für die wasserlose Beheizung privater Haushalte / Residential space heating appliance without water fired by wood logs				
4	Eingetragener Handelsname und Kontaktanschrift des Herstellers im Sinne von Artikel 11, Absatz 5: <i>Name and contact address of the manufacturer as required pursuant to Art. 11 (5):</i> THERMOROSSI S.P.A. Via Grumolo, n° 4 36011 Arsiero (VI)	5	Name und Kontaktanschrift des Bevollmächtigten im Sinne von Art. 12, Absatz 2: <i>Name and address of the agent as required pursuant to Article 12 (2):</i> -		
6	System zur Bewertung und Kontrolle der Leistungskonstanz des Bauprodukts, siehe Anlage V: System 3 <i>System or systems of assessment and verification of constancy of performance of the construction product as set out in Annex V: System 3</i>				
7	Notifiziertes Labor: <i>Notified laboratory:</i> KIWA CERMET ITALIA S.p.A. N° 0476		Nummer des Prüfberichts nach System 3 / Test report number based on System 3: 2013271/01		
Erklärte Leistung / Declared performance					
Harmonisierte technische Spezifikation / <i>Harmonized technical specification:</i>			EN 13229		
Grundlegende Eigenschaften / <i>Essential characteristics</i>			Leistung / Performance		
Verhalten im Brandfall / <i>Reaction to fire</i>			A1		
Abstand von brennbaren Materialien <i>Distance to combustible materials</i>			Mindestabstand / <i>Minimum distances</i> (mm): Hinten / rear = 500 Seiten / sides = 500 Vorne / front = 1.500 Decke / ceiling = 750 Boden / floor = 1.500		
Risiko des Herausfallens von Glut / <i>Risk of burning fuel falling out</i>			Übereinstimmend / Compliant		
Oberflächentemperatur / <i>Surface temperature</i>			Übereinstimmend / Compliant		
8	Elektrische Sicherheit / <i>Electrical safety</i>		-		
Reinigung / <i>Cleanability</i>			Übereinstimmend / Compliant		
Emission von Verbrennungsprodukten / <i>Emission of combustion products</i>			CO = 348 mg/m³ bei Nennwärmeleistung / <i>CO at Nominal heat output</i>		
Maximaler Betriebsdruck / <i>Maximum operating pressure</i>			- bar		
Rauchgastemperatur mit Nennwärmeleistung / <i>Flue gas temperature at nominal heat output</i>			T 201 °C		
Mechanische Festigkeit (Tragen des Kamins) / <i>Mechanical resistance (to carry a chimney)</i>			NPD {Keine bestimmte Leistung}		
Nennwärmeleistung / <i>Nominal heat output</i>			5,7 kW		
Wärmeleistung im Raum / <i>Room heating output</i>			5,7 kW		
An das Wasser abgegebene Wärmeleistung / <i>Water heating output</i>			~ kW		
Wirkungsgrad / <i>Efficiency</i>			83,9 % bei Nennwärmeleistung / <i>Nominal heat output</i>		
9	Die Leistung des Produkts, siehe Punkt 1 und 2, ist mit der unter Punkt 8 erklärten Leistung konform. Es wird die vorliegende Leistungserklärung unter der ausschließlichen Verantwortung des Herstellers ausgestellt, siehe Punkt 4. <i>The performance of the product identified in points 1 and 2 is in conformity with the declared performance in point 8.</i> <i>This declaration of performance is issued under the sole responsibility of the manufacturer identified in point 4.</i> Arsiero, 16/09/2025				

Unterschrift/Signature:

THERMOROSSI S.p.A.
Un Administrator

THERMOROSSI <i>Fire Lovers</i>		LEISTUNGSERKLÄRUNG IN ÜBEREINSTIMMUNG MIT DER RICHTLINIE (UE) 305/2011 DECLARATION OF PERFORMANCE ACCORDING TO REGULATION (EU) 305/2011		N° 207	
1	Einzigster Identifikationscode des Produkttyps: FULLMOON 8 <i>Unique identification code of the product type:</i>	2	Typ, Charge, Serie im Sinne von Artikel 11, Absatz 4: FULLMOON 8 <i>Model, batch or serial number required under Article 11 (4):</i>		
3	Verwendungszwecke des Bauprodukts gemäß der einschlägigen harmonisierten technischen Spezifikation: <i>Intended uses of the construction product, in accordance with the applicable harmonised technical specification:</i> Mit Holzscheiten befeuertes Gerät für die wasserlose Beheizung privater Haushalte / Residential space heating appliance without water fired by wood logs				
4	Eingetragener Handelsname und Kontaktanschrift des Herstellers im Sinne von Artikel 11, Absatz 5: <i>Name and contact address of the manufacturer as required pursuant to Art. 11 (5):</i> THERMOROSSI S.P.A. Via Grumolo, n° 4 36011 Arsiero (VI)	5	Name und Kontaktanschrift des Bevollmächtigten im Sinne von Art. 12, Absatz 2: <i>Name and address of the agent as required pursuant to Article 12 (2):</i> -		
6	System zur Bewertung und Kontrolle der Leistungskonstanz des Bauprodukts, siehe Anlage V: System 3 <i>System or systems of assessment and verification of constancy of performance of the construction product as set out in Annex V: System 3</i>				
7	Notifiziertes Labor: <i>Notified laboratory:</i> KIWA CERMET ITALIA S.p.A. N° 0476		Nummer des Prüfberichts nach System 3 / Test report number based on System 3: 2013271/01		
Erklärte Leistung / Declared performance					
Harmonisierte technische Spezifikation / <i>Harmonized technical specification:</i>			EN 13229		
Grundlegende Eigenschaften / <i>Essential characteristics</i>			Leistung / Performance		
Verhalten im Brandfall / <i>Reaction to fire</i>			A1		
Abstand von brennbaren Materialien <i>Distance to combustible materials</i>			Mindestabstand / <i>Minimum distances</i> (mm): Hinten / rear = 500 Seiten / sides = 500 Vorne / front = 1.500 Decke / ceiling = 750 Boden / floor = 1.500		
Risiko des Herausfallens von Glut / <i>Risk of burning fuel falling out</i>			Übereinstimmend / Compliant		
Oberflächentemperatur / <i>Surface temperature</i>			Übereinstimmend / Compliant		
8	Elektrische Sicherheit / <i>Electrical safety</i>		-		
Reinigung / <i>Cleanability</i>			Übereinstimmend / Compliant		
Emission von Verbrennungsprodukten / <i>Emission of combustion products</i>			CO = 228 mg/m³ bei Nennwärmeleistung / <i>CO at Nominal heat output</i>		
Maximaler Betriebsdruck / <i>Maximum operating pressure</i>			- bar		
Rauchgastemperatur mit Nennwärmeleistung / <i>Flue gas temperature at nominal heat output</i>			T 203 °C		
Mechanische Festigkeit (Tragen des Kamins) / <i>Mechanical resistance (to carry a chimney)</i>			NPD {Keine bestimmte Leistung}		
Nennwärmeleistung / <i>Nominal heat output</i>			7,9 kW		
Wärmeleistung im Raum / <i>Room heating output</i>			7,9 kW		
An das Wasser abgegebene Wärmeleistung / <i>Water heating output</i>			~ kW		
Wirkungsgrad / <i>Efficiency</i>			87,4 % bei Nennwärmeleistung / <i>Nominal heat output</i>		
9	Die Leistung des Produkts, siehe Punkt 1 und 2, ist mit der unter Punkt 8 erklärten Leistung konform. Es wird die vorliegende Leistungserklärung unter der ausschließlichen Verantwortung des Herstellers ausgestellt, siehe Punkt 4. <i>The performance of the product identified in points 1 and 2 is in conformity with the declared performance in point 8.</i> <i>This declaration of performance is issued under the sole responsibility of the manufacturer identified in point 4.</i> Arsiero, 16/09/2025				

Unterschrift/Signature:

THERMOROSSI S.p.A.
Un Administrator

Installations-, Betriebs- und Wartungsanleitung

SKYLINE – PANORAMA – FULLMOON – MOONLIGHT – TRILOGIE

THERMOROSSI <i>Fire Lovers</i>		LEISTUNGSERKLÄRUNG IN ÜBEREINSTIMMUNG MIT DER RICHTLINIE (UE) 305/2011 <i>DECLARATION OF PERFORMANCE ACCORDING TO REGULATION (EU) 305/2011</i>		N° 208	
1	Einzigster Identifikationscode des Produkttyps: FULLMOON 10 <i>Unique identification code of the product type:</i>	2	Typ, Charge, Serie im Sinne von Artikel 11, Absatz 4: FULLMOON 10 <i>Model, batch or serial number required under Article 11 (4):</i>		
Verwendungszwecke des Bauprodukts gemäß der einschlägigen harmonisierten technischen Spezifikation: <i>Intended uses of the construction product, in accordance with the applicable harmonised technical specification:</i> Mit Holzseiten befeuertes Gerät für die wasserlose Beheizung privater Haushalte / Residential space heating appliance without water fired by wood logs					
4		5		Name und Kontaktschrift des Bevollmächtigten im Sinne von Art. 12, Absatz 2: <i>Name and address of the agent as required pursuant to Article 12 (2):</i>	
Eingetragener Handelsname und Kontaktschrift des Herstellers im Sinne von Artikel 11, Absatz 5: <i>Name and contact address of the manufacturer as required pursuant to Art. 11 (5):</i> THERMOROSSI S.p.A. Via Grumolo, n° 4 36011 Arsiero (VI)				-	
6 System zur Bewertung und Kontrolle der Leistungskonstanz des Bauprodukts, siehe Anlage V: System 3 <i>System or systems of assessment and verification of constancy of performance of the construction product as set out in Annex V: System 3</i>					
7		Notifiziertes Labor: <i>Notified laboratory:</i> KIWA CERMET ITALIA S.p.A. N° 0476			
		Nummer des Prüfberichts nach System 3 / Test report number based on System 3: 2013271/01			
Erklärte Leistung / Declared performance					
Harmonisierte technische Spezifikation / <i>Harmonized technical specification:</i>			EN 13229		
Grundlegende Eigenschaften / <i>Essential characteristics</i>			Leistung / Performance		
Verhalten im Brandfall / <i>Reaction to fire</i>			A1		
Abstand von brennbaren Materialien <i>Distance to combustible materials</i>			Mindestabstand / <i>Minimum distances</i> (mm): Hinten / <i>rear</i> = 500 Seiten / <i>sides</i> = 500 Vorne / <i>front</i> = 1.500 Decke / <i>ceiling</i> = 750 Boden / <i>floor</i> = 1.500		
Risiko des Herausfallens von Glut / <i>Risk of burning fuel falling out</i>			Übereinstimmend / Compliant		
Oberflächentemperatur / <i>Surface temperature</i>			Übereinstimmend / Compliant		
8 Elektrische Sicherheit / <i>Electrical safety</i>			-		
Reinigung / <i>Cleanability</i>			Übereinstimmend / Compliant		
Emission von Verbrennungsprodukten / <i>Emission of combustion products</i>			CO = 150 mg/m³ bei Nennwärmeleistung / <i>CO at Nominal heat output</i>		
Maximaler Betriebsdruck / <i>Maximum operating pressure</i>			- bar		
Rauchgastemperatur mit Nennwärmeleistung / <i>Flue gas temperature at nominal heat output</i>			T 240 °C		
Mechanische Festigkeit (Tragen des Kamins) / <i>Mechanical resistance (to carry a chimney)</i>			NPD {Keine bestimmte Leistung}		
Nennwärmeleistung / <i>Nominal heat output</i>			9,9 kW		
Wärmeleistung im Raum / <i>Room heating output</i>			9,9 kW		
An das Wasser abgegebene Wärmeleistung / <i>Water heating output</i>			~ kW		
Wirkungsgrad / <i>Efficiency</i>			86,0 % bei Nennwärmeleistung / <i>Nominal heat output</i>		
9 Die Leistung des Produkts, siehe Punkt 1 und 2, ist mit der unter Punkt 8 erklärten Leistung konform. <i>Es wird die vorliegende Leistungserklärung unter der ausschließlichen Verantwortung des Herstellers ausgestellt, siehe Punkt 4.</i> <i>The performance of the product identified in points 1 and 2 is in conformity with the declared performance in point 8.</i> <i>This declaration of performance is issued under the sole responsibility of the manufacturer identified in point 4.</i> Arsiero, 16/09/2025					

THERMOROSSI <i>Fire Lovers</i>		LEISTUNGSERKLÄRUNG IN ÜBEREINSTIMMUNG MIT DER RICHTLINIE (UE) 305/2011 <i>DECLARATION OF PERFORMANCE ACCORDING TO REGULATION (EU) 305/2011</i>		N° 209	
1	Einzigster Identifikationscode des Produkttyps: FULLMOON EVO6 11 <i>Unique identification code of the product type:</i>	2	Typ, Charge, Serie im Sinne von Artikel 11, Absatz 4: FULLMOON EVO6 11 <i>Model, batch or serial number required under Article 11 (4):</i>		
Verwendungszwecke des Bauprodukts gemäß der einschlägigen harmonisierten technischen Spezifikation: <i>Intended uses of the construction product, in accordance with the applicable harmonised technical specification:</i> Mit Holzseiten befeuertes Gerät für die wasserlose Beheizung privater Haushalte / Residential space heating appliance without water fired by wood logs					
4		5		Name und Kontaktschrift des Bevollmächtigten im Sinne von Art. 12, Absatz 2: <i>Name and address of the agent as required pursuant to Article 12 (2):</i>	
Eingetragener Handelsname und Kontaktschrift des Herstellers im Sinne von Artikel 11, Absatz 5: <i>Name and contact address of the manufacturer as required pursuant to Art. 11 (5):</i> THERMOROSSI S.p.A. Via Grumolo, n° 4 36011 Arsiero (VI)				-	
6 System zur Bewertung und Kontrolle der Leistungskonstanz des Bauprodukts, siehe Anlage V: System 3 <i>System or systems of assessment and verification of constancy of performance of the construction product as set out in Annex V: System 3</i>					
7		Notifiziertes Labor: <i>Notified laboratory:</i> KIWA CERMET ITALIA S.p.A. N° 0476			
		Nummer des Prüfberichts nach System 3 / Test report number based on System 3: 2013271/01			
Erklärte Leistung / Declared performance					
Harmonisierte technische Spezifikation / <i>Harmonized technical specification:</i>			EN 13229		
Grundlegende Eigenschaften / <i>Essential characteristics</i>			Leistung / Performance		
Verhalten im Brandfall / <i>Reaction to fire</i>			A1		
Abstand von brennbaren Materialien <i>Distance to combustible materials</i>			Mindestabstand / <i>Minimum distances</i> (mm): Hinten / <i>rear</i> = 500 Seiten / <i>sides</i> = 500 Vorne / <i>front</i> = 1.500 Decke / <i>ceiling</i> = 750 Boden / <i>floor</i> = 1.500		
Risiko des Herausfallens von Glut / <i>Risk of burning fuel falling out</i>			Übereinstimmend / Compliant		
Oberflächentemperatur / <i>Surface temperature</i>			Übereinstimmend / Compliant		
8 Elektrische Sicherheit / <i>Electrical safety</i>			-		
Reinigung / <i>Cleanability</i>			Übereinstimmend / Compliant		
Emission von Verbrennungsprodukten / <i>Emission of combustion products</i>			CO = 160 mg/m³ bei Nennwärmeleistung / <i>CO at Nominal heat output</i>		
Maximaler Betriebsdruck / <i>Maximum operating pressure</i>			- bar		
Rauchgastemperatur mit Nennwärmeleistung / <i>Flue gas temperature at nominal heat output</i>			T 253 °C		
Mechanische Festigkeit (Tragen des Kamins) / <i>Mechanical resistance (to carry a chimney)</i>			NPD {Keine bestimmte Leistung}		
Nennwärmeleistung / <i>Nominal heat output</i>			10,6 kW		
Wärmeleistung im Raum / <i>Room heating output</i>			10,6 kW		
An das Wasser abgegebene Wärmeleistung / <i>Water heating output</i>			~ kW		
Wirkungsgrad / <i>Efficiency</i>			85,5 % bei Nennwärmeleistung / <i>Nominal heat output</i>		
9 Die Leistung des Produkts, siehe Punkt 1 und 2, ist mit der unter Punkt 8 erklärten Leistung konform. <i>Es wird die vorliegende Leistungserklärung unter der ausschließlichen Verantwortung des Herstellers ausgestellt, siehe Punkt 4.</i> <i>The performance of the product identified in points 1 and 2 is in conformity with the declared performance in point 8.</i> <i>This declaration of performance is issued under the sole responsibility of the manufacturer identified in point 4.</i> Arsiero, 16/09/2025					

Installations-, Betriebs- und Wartungsanleitung
SKYLINE – PANORAMA – FULLMOON – MOONLIGHT – TRILOGIE

DEU

THERMOROSSI <i>Fire Lovers</i>		LEISTUNGSERKLÄRUNG IN ÜBEREINSTIMMUNG MIT DER RICHTLINIE (UE) 305/2011 DECLARATION OF PERFORMANCE ACCORDING TO REGULATION (EU) 305/2011		N° 144	
1	Einziges Identifikationscode des Produkttyps: TRILOGIE 6 <i>Unique identification code of the product type:</i>	2	Typ, Charge, Serie im Sinne von Artikel 11, Absatz 4: TRILOGIE 6 <i>Model, batch or serial number required under Article 11 (4):</i>		
3	Verwendungszwecke des Bauprodukts gemäß der einschlägigen harmonisierten technischen Spezifikation: <i>Intended uses of the construction product, in accordance with the applicable harmonised technical specification:</i> Mit Holzscheiten befeuertes Gerät für die wasserlose Beheizung privater Haushalte / Residential space heating appliance without water fired by wood logs				
4	Eingetragener Handelsname und Kontaktanschrift des Herstellers im Sinne von Artikel 11, Absatz 5: <i>Name and contact address of the manufacturer as required pursuant to Art. 11 (5):</i> THERMOROSSI S.P.A. Via Grumolo, n° 4 36011 Arsiero (VI)	5	Name und Kontaktanschrift des Bevollmächtigten im Sinne von Art. 12, Absatz 2: <i>Name and address of the agent as required pursuant to Article 12 (2):</i> -		
6	System zur Bewertung und Kontrolle der Leistungskonstanz des Bauprodukts, siehe Anlage V: System 3 <i>System or systems of assessment and verification of constancy of performance of the construction product as set out in Annex V: System 3</i>				
7	Notifiziertes Labor: <i>Notified laboratory:</i> KIWA CERMET ITALIA S.p.A. N° 0476		Nummer des Prüfberichts nach System 3 / Test report number based on System 3: 2013271		
Erklärte Leistung / Declared performance					
Harmonisierte technische Spezifikation / <i>Harmonized technical specification:</i>			EN 13229		
Grundlegende Eigenschaften / <i>Essential characteristics</i>			Leistung / Performance		
Verhalten im Brandfall / <i>Reaction to fire</i>			A1		
Abstand von brennbaren Materialien <i>Distance to combustible materials</i>			Mindestabstand / <i>Minimum distances</i> (mm): Hinten / rear = 500 Seiten / sides = 500 Vorne / front = 1.500 Decke / ceiling = 750 Boden / floor = 1.500		
Risiko des Herausfallens von Glut / <i>Risk of burning fuel falling out</i>			Übereinstimmend / Compliant		
Oberflächentemperatur / <i>Surface temperature</i>			Übereinstimmend / Compliant		
8	Elektrische Sicherheit / <i>Electrical safety</i>		-		
Reinigung / <i>Cleanability</i>			Übereinstimmend / Compliant		
Emission von Verbrennungsprodukten / <i>Emission of combustion products</i>			CO = 348 mg/m³ bei Nennwärmeleistung / <i>CO at Nominal heat output</i>		
Maximaler Betriebsdruck / <i>Maximum operating pressure</i>			- bar		
Rauchgastemperatur mit Nennwärmeleistung / <i>Flue gas temperature at nominal heat output</i>			T 201 °C		
Mechanische Festigkeit (Tragen des Kamins) / <i>Mechanical resistance (to carry a chimney)</i>			NPD {Keine bestimmte Leistung}		
Nennwärmeleistung / <i>Nominal heat output</i>			5,7 kW		
Wärmeleistung im Raum / <i>Room heating output</i>			5,7 kW		
An das Wasser abgegebene Wärmeleistung / <i>Water heating output</i>			~ kW		
Wirkungsgrad / <i>Efficiency</i>			83,9 % bei Nennwärmeleistung / <i>Nominal heat output</i>		
9	Die Leistung des Produkts, siehe Punkt 1 und 2, ist mit der unter Punkt 8 erklärten Leistung konform. Es wird die vorliegende Leistungserklärung unter der ausschließlichen Verantwortung des Herstellers ausgestellt, siehe Punkt 4. <i>The performance of the product identified in points 1 and 2 is in conformity with the declared performance in point 8.</i> <i>This declaration of performance is issued under the sole responsibility of the manufacturer identified in point 4.</i> Arsiero, 13/11/2024				

Unterschrift/Signature:

THERMOROSSI S.p.A.
Un Administrator

THERMOROSSI <i>Fire Lovers</i>		LEISTUNGSERKLÄRUNG IN ÜBEREINSTIMMUNG MIT DER RICHTLINIE (UE) 305/2011 DECLARATION OF PERFORMANCE ACCORDING TO REGULATION (EU) 305/2011		N° 145	
1	Einziges Identifikationscode des Produkttyps: TRILOGIE 8 <i>Unique identification code of the product type:</i>	2	Typ, Charge, Serie im Sinne von Artikel 11, Absatz 4: TRILOGIE 8 <i>Model, batch or serial number required under Article 11 (4):</i>		
3	Verwendungszwecke des Bauprodukts gemäß der einschlägigen harmonisierten technischen Spezifikation: <i>Intended uses of the construction product, in accordance with the applicable harmonised technical specification:</i> Mit Holzscheiten befeuertes Gerät für die wasserlose Beheizung privater Haushalte / Residential space heating appliance without water fired by wood logs				
4	Eingetragener Handelsname und Kontaktanschrift des Herstellers im Sinne von Artikel 11, Absatz 5: <i>Name and contact address of the manufacturer as required pursuant to Art. 11 (5):</i> THERMOROSSI S.P.A. Via Grumolo, n° 4 36011 Arsiero (VI)	5	Name und Kontaktanschrift des Bevollmächtigten im Sinne von Art. 12, Absatz 2: <i>Name and address of the agent as required pursuant to Article 12 (2):</i> -		
6	System zur Bewertung und Kontrolle der Leistungskonstanz des Bauprodukts, siehe Anlage V: System 3 <i>System or systems of assessment and verification of constancy of performance of the construction product as set out in Annex V: System 3</i>				
7	Notifiziertes Labor: <i>Notified laboratory:</i> KIWA CERMET ITALIA S.p.A. N° 0476		Nummer des Prüfberichts nach System 3 / Test report number based on System 3: 2013271		
Erklärte Leistung / Declared performance					
Harmonisierte technische Spezifikation / <i>Harmonized technical specification:</i>			EN 13229		
Grundlegende Eigenschaften / <i>Essential characteristics</i>			Leistung / Performance		
Verhalten im Brandfall / <i>Reaction to fire</i>			A1		
Abstand von brennbaren Materialien <i>Distance to combustible materials</i>			Mindestabstand / <i>Minimum distances</i> (mm): Hinten / rear = 500 Seiten / sides = 500 Vorne / front = 1.500 Decke / ceiling = 750 Boden / floor = 1.500		
Risiko des Herausfallens von Glut / <i>Risk of burning fuel falling out</i>			Übereinstimmend / Compliant		
Oberflächentemperatur / <i>Surface temperature</i>			Übereinstimmend / Compliant		
8	Elektrische Sicherheit / <i>Electrical safety</i>		-		
Reinigung / <i>Cleanability</i>			Übereinstimmend / Compliant		
Emission von Verbrennungsprodukten / <i>Emission of combustion products</i>			CO = 228 mg/m³ bei Nennwärmeleistung / <i>CO at Nominal heat output</i>		
Maximaler Betriebsdruck / <i>Maximum operating pressure</i>			- bar		
Rauchgastemperatur mit Nennwärmeleistung / <i>Flue gas temperature at nominal heat output</i>			T 203 °C		
Mechanische Festigkeit (Tragen des Kamins) / <i>Mechanical resistance (to carry a chimney)</i>			NPD {Keine bestimmte Leistung}		
Nennwärmeleistung / <i>Nominal heat output</i>			7,9 kW		
Wärmeleistung im Raum / <i>Room heating output</i>			7,9 kW		
An das Wasser abgegebene Wärmeleistung / <i>Water heating output</i>			~ kW		
Wirkungsgrad / <i>Efficiency</i>			87,4% bei Nennwärmeleistung / <i>Nominal heat output</i>		
9	Die Leistung des Produkts, siehe Punkt 1 und 2, ist mit der unter Punkt 8 erklärten Leistung konform. Es wird die vorliegende Leistungserklärung unter der ausschließlichen Verantwortung des Herstellers ausgestellt, siehe Punkt 4. <i>The performance of the product identified in points 1 and 2 is in conformity with the declared performance in point 8.</i> <i>This declaration of performance is issued under the sole responsibility of the manufacturer identified in point 4.</i> Arsiero, 13/11/2024				

Unterschrift/Signature:

THERMOROSSI S.p.A.
Un Administrator

Installations-, Betriebs- und Wartungsanleitung

SKYLINE – PANORAMA – FULLMOON – MOONLIGHT – TRILOGIE

THERMOROSSİ <i>Fire Lovers</i>		LEISTUNGSERKLÄRUNG IN ÜBEREINSTIMMUNG MIT DER RICHTLINIE (UE) 305/2011 <i>DECLARATION OF PERFORMANCE ACCORDING TO REGULATION (EU) 305/2011</i>		N° 146	
1	Einzigster Identifikationscode des Produkttyps: TRILOGIE 10 <i>Unique identification code of the product type:</i>	2	Typ, Charge, Serie im Sinne von Artikel 11, Absatz 4: TRILOGIE 10 <i>Model, batch or serial number required under Article 11 (4):</i>		
Verwendungszwecke des Bauprodukts gemäß der einschlägigen harmonisierten technischen Spezifikation: <i>Intended uses of the construction product, in accordance with the applicable harmonised technical specification:</i> Mit Holzsplittern beheiztes Gerät für die wasserlose Beheizung privater Haushalte / Residential space heating appliance without water fired by wood logs					
4		5			
Eingetragener Handelsname und Kontaktanschrift des Herstellers im Sinne von Artikel 11, Absatz 5: <i>Name and contact address of the manufacturer as required pursuant to Art. 11 (5):</i> THERMOROSSİ S.p.A. Via Grumolo, n° 4 36011 Arsiero (VI)		Name und Kontaktanschrift des Bevollmächtigten im Sinne von Art. 12, Absatz 2: <i>Name and address of the agent as required pursuant to Article 12 (2):</i> -			
6 System zur Bewertung und Kontrolle der Leistungskonstanz des Bauprodukts, siehe Anlage V: System 3 <i>System or systems of assessment and verification of constancy of performance of the construction product as set out in Annex V: System 3</i>					
7					
Notifiziertes Labor: <i>Notified laboratory:</i> KIWA CERMET ITALIA S.p.A. N° 0476		Nummer des Prüfberichts nach System 3 / Test report number based on System 3: 2013271			
Erklärte Leistung / Declared performance					
Harmonisierte technische Spezifikation / <i>Harmonized technical specification:</i>			EN 13229		
Grundlegende Eigenschaften / <i>Essential characteristics</i>			Leistung / Performance		
Verhalten im Brandfall / <i>Reaction to fire</i>			A1		
Abstand von brennbaren Materialien <i>Distance to combustible materials</i>			Mindestabstand / <i>Minimum distances</i> (mm): Hinten / <i>rear</i> = 500 Seiten / <i>sides</i> = 500 Vorne / <i>front</i> = 1.500 Decke / <i>ceiling</i> = 750 Boden / <i>floor</i> = 1.500		
Risiko des Herausfallens von Glut / <i>Risk of burning fuel falling out</i>			Übereinstimmend / Compliant		
Oberflächentemperatur / <i>Surface temperature</i>			Übereinstimmend / Compliant		
8 Elektrische Sicherheit / <i>Electrical safety</i>			-		
Reinigung / <i>Cleanability</i>			Übereinstimmend / Compliant		
Emission von Verbrennungsprodukten / <i>Emission of combustion products</i>			CO = 150 mg/m³ bei Nennwärmeleistung / <i>CO at Nominal heat output</i>		
Maximaler Betriebsdruck / <i>Maximum operating pressure</i>			- bar		
Rauchgastemperatur mit Nennwärmeleistung / <i>Flue gas temperature at nominal heat output</i>			T 240 °C		
Mechanische Festigkeit (Tragen des Kamins) / <i>Mechanical resistance (to carry a chimney)</i>			NPĐ {Keine bestimmte Leistung}		
Nennwärmeleistung / <i>Nominal heat output</i>			9,9 kW		
Wärmeleistung im Raum / <i>Room heating output</i>			9,9 kW		
An das Wasser abgegebene Wärmeleistung / <i>Water heating output</i>			~ kW		
Wirkungsgrad / <i>Efficiency</i>			86,0 % bei Nennwärmeleistung / <i>Nominal heat output</i>		
9 Die Leistung des Produkts, siehe Punkt 1 und 2, ist mit der unter Punkt 8 erklärten Leistung konform. Es wird die vorliegende Leistungserklärung unter der ausschließlichen Verantwortung des Herstellers ausgestellt, siehe Punkt 4. <i>The performance of the product identified in points 1 and 2 is in conformity with the declared performance in point 8.</i> <i>This declaration of performance is issued under the sole responsibility of the manufacturer identified in point 4.</i> Arsiero, 13/11/2024					

THERMOROSSİ <i>Fire Lovers</i>		LEISTUNGSERKLÄRUNG IN ÜBEREINSTIMMUNG MIT DER RICHTLINIE (UE) 305/2011 <i>DECLARATION OF PERFORMANCE ACCORDING TO REGULATION (EU) 305/2011</i>		N° 180	
1	Einzigster Identifikationscode des Produkttyps: TRILOGIE EVO6 11 <i>Unique identification code of the product type:</i>	2	Typ, Charge, Serie im Sinne von Artikel 11, Absatz 4: TRILOGIE EVO6 11 <i>Model, batch or serial number required under Article 11 (4):</i>		
Verwendungszwecke des Bauprodukts gemäß der einschlägigen harmonisierten technischen Spezifikation: <i>Intended uses of the construction product, in accordance with the applicable harmonised technical specification:</i> Mit Holzsplittern beheiztes Gerät für die wasserlose Beheizung privater Haushalte / Residential space heating appliance without water fired by wood logs					
4		5			
Eingetragener Handelsname und Kontaktanschrift des Herstellers im Sinne von Artikel 11, Absatz 5: <i>Name and contact address of the manufacturer as required pursuant to Art. 11 (5):</i> THERMOROSSİ S.p.A. Via Grumolo, n° 4 36011 Arsiero (VI)		Name und Kontaktanschrift des Bevollmächtigten im Sinne von Art. 12, Absatz 2: <i>Name and address of the agent as required pursuant to Article 12 (2):</i> -			
6 System zur Bewertung und Kontrolle der Leistungskonstanz des Bauprodukts, siehe Anlage V: System 3 <i>System or systems of assessment and verification of constancy of performance of the construction product as set out in Annex V: System 3</i>					
7					
Notifiziertes Labor: <i>Notified laboratory:</i> KIWA CERMET ITALIA S.p.A. N° 0476		Nummer des Prüfberichts nach System 3 / Test report number based on System 3: 2013271/01			
Erklärte Leistung / Declared performance					
Harmonisierte technische Spezifikation / <i>Harmonized technical specification:</i>			EN 13229		
Grundlegende Eigenschaften / <i>Essential characteristics</i>			Leistung / Performance		
Verhalten im Brandfall / <i>Reaction to fire</i>			A1		
Abstand von brennbaren Materialien <i>Distance to combustible materials</i>			Mindestabstand / <i>Minimum distances</i> (mm): Hinten / <i>rear</i> = 500 Seiten / <i>sides</i> = 500 Vorne / <i>front</i> = 1.500 Decke / <i>ceiling</i> = 750 Boden / <i>floor</i> = 1.500		
Risiko des Herausfallens von Glut / <i>Risk of burning fuel falling out</i>			Übereinstimmend / Compliant		
Oberflächentemperatur / <i>Surface temperature</i>			Übereinstimmend / Compliant		
8 Elektrische Sicherheit / <i>Electrical safety</i>			-		
Reinigung / <i>Cleanability</i>			Übereinstimmend / Compliant		
Emission von Verbrennungsprodukten / <i>Emission of combustion products</i>			CO = 160 mg/m³ bei Nennwärmeleistung / <i>CO at Nominal heat output</i>		
Maximaler Betriebsdruck / <i>Maximum operating pressure</i>			- bar		
Rauchgastemperatur mit Nennwärmeleistung / <i>Flue gas temperature at nominal heat output</i>			T 253 °C		
Mechanische Festigkeit (Tragen des Kamins) / <i>Mechanical resistance (to carry a chimney)</i>			NPĐ {Keine bestimmte Leistung}		
Nennwärmeleistung / <i>Nominal heat output</i>			10,6 kW		
Wärmeleistung im Raum / <i>Room heating output</i>			10,6 kW		
An das Wasser abgegebene Wärmeleistung / <i>Water heating output</i>			~ kW		
Wirkungsgrad / <i>Efficiency</i>			85,5 % bei Nennwärmeleistung / <i>Nominal heat output</i>		
9 Die Leistung des Produkts, siehe Punkt 1 und 2, ist mit der unter Punkt 8 erklärten Leistung konform. Es wird die vorliegende Leistungserklärung unter der ausschließlichen Verantwortung des Herstellers ausgestellt, siehe Punkt 4. <i>The performance of the product identified in points 1 and 2 is in conformity with the declared performance in point 8.</i> <i>This declaration of performance is issued under the sole responsibility of the manufacturer identified in point 4.</i> Arsiero, 16/09/2025					

IT – SCHEDA PRODOTTO (UE 2015/1186) EN – PRODUCT FICHE (EU 2015/1186) FR – FICHE PRODUIT (UE 2015/1186) NL – PRODUCTGEGEVENSBLAD (EU 2015/1186) DE – PRODUKTDATENBLATT (EU 2015/1186) ES – FICHA DE PRODUCTO (UE 2015/1186)		THERMOROSI S.P.A.					
IT – MARCHIO EN – BRAND FR – MARQUE NL – MERK DE – MARKE ES – MARCA							
IT – MODELLO EN – MODEL FR – MODÈLE NL – MODEL DE – MODELL ES – MODELO		SKYLINE 490 8	SKYLINE EVO6 490 9	SKYLINE 540 6 SKYLINE 800 6 SKYLINE 1000 6 PANORAMA 6 MOONLIGHT 6 FULLMOON 6 TRILOGIE 6	SKYLINE 540 8 SKYLINE 800 8 SKYLINE 1000 8 PANORAMA 8 MOONLIGHT 8 FULLMOON 8 TRILOGIE 8	SKYLINE 540 10 SKYLINE 800 10 SKYLINE 1000 10 PANORAMA 10 MOONLIGHT 10 FULLMOON 10 TRILOGIE 10	SKYLINE EVO6 540 11 SKYLINE EVO6 800 11 SKYLINE EVO6 1000 11 PANORAMA EVO6 11 MOONLIGHT EVO6 11 FULLMOON EVO6 11 TRILOGIE EVO6 11
IT – CLASSE DI EFFICIENZA ENERGETICA EN – ENERGY EFFICIENCY CLASS FR – CLASSE D'EFFICACITÉ ÉNERGÉTIQUE NL – ENERGIE EFFICIENTIEKLASSE DE – ENERGIEEFFIZIENZKLASSE ES – CLASE DE EFICIENCIA ENERGÉTICA		A +	A +	A +	A +	A +	A +
IT – POTENZA TERMICA DIRETTA EN – DIRECT HEAT OUTPUT FR – PUISSANCE THERMIQUE DIRECTE NL – DIREKTE WARMTEAFGIFTE DE – DIREKTE WÄRMELEISTUNG ES – POTENCIA CALORÍFICA DIRECTA		7,9	9,3	5,7	7,9	9,9	10,6
IT – POTENZA TERMICA INDIRETTA EN – INDIRECT HEAT OUTPUT FR – PUISSANCE THERMIQUE INDIRECTE NL – INDIRECTE WARMTEAFGIFTE DE – INDIRECTE WÄRMELEISTUNG ES – POTENCIA CALORÍFICA INDIRECTA		-	-	-	-	-	-
IT – INDICE DI EFFICIENZA ENERGETICA EN – ENERGY EFFICIENCY INDEX FR – INDICE D'EFFICACITÉ ÉNERGÉTIQUE NL – ENERGIE-EFFICIENTIE-INDEX DE – ENERGIEEFFIZIENZINDEX ES – ÍNDICE DE EFICIENCIA ENERGÉTICA		113	114	112	117	115	114
IT – EFFICIENZA UTILE ALLA POTENZA TERMICA NOMINALE EN – USEFUL ENERGY EFFICIENCY AT NOMINAL HEAT OUTPUT FR – RENDEMENT UTILE À LA PUISSANCE THERMIQUE NOMINALE NL – NUTTIG RENDEMENT BIJ NOMINAAL VERMOGEN DE – BRENNSTOFF-ENERGIEEFFIZIENZ BEI NENNWÄRMELEISTUNG ES – EFICIENCIA ENERGÉTICA ÚTIL A POTENCIA CALORÍFICA NOMINAL		85,1%	85,8	83,9%	87,4%	86,0%	85,5
IT – EFFICIENZA UTILE AL CARICO MINIMO EN – USEFUL ENERGY EFFICIENCY AT MINIMUM LOAD FR – RENDEMENT UTILE À LA CHARGE MINIMALE NL – NUTTIG RENDEMENT BIJ MINIMALE WARMTEAFGIFTE DE – BRENNSTOFF-ENERGIEEFFIZIENZ BEI MINDESTLAST ES – EFICIENCIA ENERGÉTICA ÚTIL A CARGA MINIMA		-	-	-	-	-	-
IT – RISPETTARE TUTTE LE ISTRUZIONI RIPORTATE SUL MANUALE DI INSTALLAZIONE USO E MANUTENZIONE EN – ALWAYS FOLLOW THE INSTRUCTIONS PROVIDED IN THE OPERATING AND MAINTENANCE MANUAL FR – RESPECTER TOUTES LES INSTRUCTIONS CITÉES DANS LA NOTICE D'INSTALLATION, UTILISATION ET ENTRETIEN NL – VOLG ALTIJD DE INSTRUCTIES VAN DE INSTALLATIE-, GEBRUIKERSHANDLEIDING EN DE ONDERHOUDSVORSCHRIFTEN DE – ERFÜLLEN DIE ANWEISUNGEN DER INSTALLATION, NUTZUNG UND WARTUNG, DIE IN DER ANLEITUNGSBUCH SIND ES – RESPECTAR LAS INSTRUCCIONES REPORTADAS EN EL MANUAL DE UTILIZACIÓN Y MANTENIMIENTO							

1 – EINFÜHRUNG

1.1 SICHERHEITSHINWEISE

Diese Installations-, Betriebs- und Wartungsanleitung ist als wesentlicher Produktbestandteil vom Betreiber aufzubewahren. Vor der Installation, dem Betrieb und der Wartung des Produktes ist diese Anleitung sorgfältig durchzulesen. Bei der Installation und dem Gebrauch des Gerätes müssen alle lokalen, nationalen und europäischen Normen erfüllt werden. Dem Kunden und Betreiber wird empfohlen, alle in dieser Betriebsanleitung aufgeführten Wartungen vorzunehmen.

Dieses Gerät darf nur für den bestimmungsgemäßen Gebrauch eingesetzt werden. Jeder andere Gebrauch gilt als unsachgemäß und damit gefährlich. Für einen unsachgemäßen Gebrauch des Produktes haftet der Betreiber selbst uneingeschränkt. Die Installation, die Wartung und mögliche Reparaturen sind von beruflich ausgebildeten Fachleuten gemäß Erlass Nr. 37 vom 22. Januar 2008 nach den einschlägigen Vorschriften auszuführen. Bei Reparaturen dürfen nur vom Hersteller gelieferte Originalersatzteile verwendet werden. Installationsfehler oder Wartungsmängel können zu Personen- oder Sachschäden führen. In diesem Fall ist der Hersteller jeder Haftung enthoben. Jeder nicht ausdrücklich von Thermorossi S.p.A. genehmigte Zugriff auf alle Systeme, Komponenten, inneren und äußeren Teile des Gerätes sowie auf mitgeliefertes Sonderzubehör führt zum Erlöschen der Gewährleistungsrechte und zum Ausschluss der Herstellerhaftung im Sinne des Präsidentenerlasses D.P.R. 224 vom 24.05.1988, art. 6/b. Gehen Sie sorgsam mit dieser Anleitung um und bewahren Sie es an einem leicht und schnell zugänglichen Ort auf. Geht es verloren oder wird es beschädigt, muss der Betreiber ein Exemplar beim Hersteller anfordern. Wird das Gerät an einen anderen Betreiber weiterveräußert oder übergeben, muss stets sichergestellt sein, dass es mit der Anleitung vereint bleibt. Die Bild Darstellungen und Abbildungen in diesem Handbuch dienen einzig der Veranschaulichung und können von der Wirklichkeit abweichen. Thermorossi behält sich außerdem vor, jederzeit und ohne Vorankündigung den Inhalt dieses Handbuches zu ändern.

Thermorossi S.p.A. hält die Urheberrechte an dieser Betriebsanleitung. Ohne Genehmigung können die enthaltenen Ausführungen nicht vervielfältigt, Dritten zugänglich gemacht oder für andere Zwecke verwendet werden.

1.2 SICHERHEITSVORSCHRIFTEN



PERSONENSCHÄDEN

Dieses Sicherheitssymbol markiert wichtige Hinweise innerhalb des Handbuches. Der auf das Symbol folgende Hinweis ist aufmerksam zu lesen, weil bei seiner Missachtung für die Benutzer des Gerätes schwere Schäden drohen.

**SACHSCHÄDEN**

Dieses Sicherheitssymbol markiert Hinweise oder Anweisungen, von deren Beachtung der einwandfreie Betrieb des Gerätes abhängt. Werden sie nicht peinlich genau befolgt, kann der Gerät ernsthaften Schaden nehmen.

**INFORMATIONEN**

Dieses Symbol markiert wichtige Anweisungen für den einwandfreien Betrieb des Gerätes. Werden Sie nicht genau befolgt, sind keine zufrieden stellenden Leistungen zu erwarten.

1.3 EMPFEHLUNGEN

Vor der Nutzung des Gerätes muss das vorliegende Benutzungs- und Wartungshandbuch in allen Teilen aufmerksam gelesen werden, weil die Kenntnis der in diesem Schriftwerk enthaltenen Informationen und Vorschriften von wesentlicher Bedeutung für den korrekten Gebrauch des Gerätes ist.

Es wird - auch Dritten gegenüber - keine Haftung für Schäden übernommen, wenn die Angaben zur Installation, zum Gebrauch und zur Wartung des Gerätes nicht befolgt werden. Für Änderungen, die der Betreiber selbst durchführt oder durch Beauftragte durchführen lässt, übernimmt er die volle Verantwortung. Sache des Betreibers sind alle Tätigkeiten vor und während des Betriebes, die notwendig sind, um das Gerät funktionsfähig zu erhalten.



Falls ein größerer Rückstau von Rauchgasen in der Brennkammer festgestellt wird, entfernen Sie sich sofort vom Gerät. Insbesondere entfernen Sie sich bitte von der Glasscheibe der Brennkammertür. Eine zu starke Konzentration von unverbrannten Gasen kann zu einer Verpuffung führen und das Glas bersten lassen. Öffnen Sie die Beschickungstür unter keinen Umständen und nähern Sie sich dem Produkt nicht an, solange keine Flamme vorhanden ist. Anschließend wenden Sie sich bitte an Ihren Kundendienst, um die Ursachen festzustellen. Das Gerät darf anschließend unter keinen Umständen angefeuert werden.

1.4 ALLGEMEINE HINWEISE

Das Produkt darf nicht von Kindern unter 8 Jahren, von Menschen mit eingeschränkten geistigen, sensorischen oder körperlichen Fähigkeiten oder von Menschen bedient werden, die die Anleitungen zum Betrieb und zur Wartung des Produktes nicht kennen (die genannten Anleitungen befinden sich in diesem Handbuch). Kinder dürfen nicht mit dem Gerät spielen.

ACHTUNG: Vor jedem Anfeuern ist sicherzustellen, dass das Brennkammertür und der Aschekasten sauber sind. **ACHTUNG:** Das Öffnen der Tür ist strikt untersagt, wenn die Flamme noch brennt. Während des Betriebs können die Rauchabzugsrohre, Tür, Griffe und einige Geräteteile sehr hohe Temperaturen erreichen. Passen Sie bitte auf, sie nicht zu berühren. Lehren Sie bitte Ihre Kinder, sich dieser Gefahren bewusst zu werden. Setzen Sie Ihren Körper nicht längere Zeit der Heißluft aus und überheizen Sie den Raum nicht, in dem das Gerät steht: Derartige Verhaltensweisen können gesundheitliche Probleme verursachen. Setzen Sie nicht Pflanzen oder Tiere direkt dem Heißluftstrom aus, weil dies eine schädliche Wirkung auf sie haben könnte. Stellen Sie keine nicht hitzebeständigen, entzündlichen oder brennbaren Gegenstände in der Nähe vom Gerät: Sie müssen in angemessener Entfernung zum Ofen bleiben. Verwenden Sie das Produkt nicht als Auflage für die Trocknung von Kleidungsstücken. Gestelle zur Trocknung von Wäsche müssen in angemessener Entfernung zum Ofen bleiben.



Achtung: das Gerät darf nicht nass werden. Keine heiße Asche ansaugen: Das verwendete Sauggerät kann dabei Schaden nehmen. Alle in diesem Handbuch beschriebenen Reinigungen müssen bei erkaltetem Gerät ausgeführt werden.



Achtung! Hinweis für Kunden aus der Schweiz.

Bitte beachten Sie die geltenden Kantonsvorschriften der Feuerwehr (Meldepflicht und Sicherheitsabstände) und die vom Verband der Brandversicherungsinstitute (VKF - AEAI) herausgegebene Merkschrift zur Installation von Öfen.

1.5 TRANSPORT UND EINLAGERUNG**TRANSPORT UND VERBRINGUNG**

Der Gerätes Körper darf ausschließlich nur mit Karren verbracht werden. Besondere Aufmerksamkeit ist darauf zu richten, dass die Glasscheibe und alle empfindlichen Teile vor mechanischen Erschütterungen bewahrt werden, die das Gerät beschädigen und den einwandfreien Betrieb beeinträchtigen könnten.

LAGERUNG

Das Gerät ist in Räumlichkeiten ohne Feuchtigkeit zu lagern, wo es nicht den Witterungseinflüssen ausgesetzt ist. Es ist nicht ratsam, das Gerät direkt auf dem Boden abzustellen. Der Hersteller haftet nicht für Schäden an Böden aus Holz oder anderem Material. Es wird davon abgeraten, das Produkt sehr lange im Lager aufzubewahren.

1.6 INFORMATIONEN ZUR KORREKTEN PRODUKTENTSORGUNG

Am Ende seiner Nutzungsdauer darf das Produkt nicht als Siedlungsmüll entsorgt werden, sondern umweltgerecht und im Einklang mit den einschlägigen Vorschriften. Es ist bei von den Kommunalverwaltungen eingerichteten Stellen für die differenzierte Erfassung von Abfällen abzugeben. Die sachgerechte Entsorgung verhindert nicht nur eine Verschmutzung der Umwelt, sondern ermöglicht darüber hinaus auch die Einsammlung und Wiederverwertung der Werkstoffe.

SKYLINE – PANORAMA – FULLMOON – MOONLIGHT – TRILOGIE**2 – TECHNISCHE EIGENSCHAFTEN**

	SKYLINE 490 8	SKYLINE EVO6 490 9	SKYLINE 540 6	SKYLINE 540 8	SKYLINE 540 10	SKYLINE EVO6 540 11	SKYLINE 800 6	SKYLINE 800 8	SKYLINE 800 10	SKYLINE EVO6 800 11
Höhe (mm)	490		540				540			
Tiefe (mm)	483		483				483			
Breite (mm)	690		690				785			
Gewicht (kg)	131		137				152			
Durchmesser Rauchabzug (mm)	130		130				130			
Minstdurchzug (Pa)	12		12				12			
Maximaler Stundenverbrauch (Kg/h) ***	2,15	2,53	1,56	2,07	2,66	2,89	1,56	2,07	2,66	2,89
Mittlere Dauer einer Brennstofffüllung (Min) **	47	48	50	49	51	50	50	49	51	50
Wärmebelastung (kW) **	9,3	10,8	6,8	9,0	11,5	12,5	6,8	9,0	11,5	12,5
Nominelle Wärmeleistung (kW) **	7,9	9,3	5,7	7,9	9,9	10,6	5,7	7,9	9,9	10,6
Wirkungsgrad (%) **	85,1	85,8	83,9	87,4	86,0	85,5	83,9	87,4	86,0	85,5
CO-Emissionen (mg/m³ bei 13% O₂) **	382	511	348	228	150	160	348	228	150	160
Raumheizvermögen (m³) *	210	250	150	210	260	285	150	210	260	285
Mittlere Rauchtemperatur (°C) **	221	210	201	203	240	253	201	203	240	253
Abgasmassenstrom (g/s) **	5,9	6,8	5,4	5,2	6,0	6,4	5,4	5,2	6,0	6,4
Abmessungen Feueröffnung (mm) (LxH)	557x253		557x302				652x302			
Abmessungen Feuerraum (mm) (LxHxT)	557x222x342		557x271x342				652x271x342			

	SKYLINE 1000 6	SKYLINE 1000 8	SKYLINE 1000 10	SKYLINE EVO6 1000 11	MOONLIGHT 6	MOONLIGHT 8	MOONLIGHT 10	MOONLIGHT EVO6 11
Höhe (mm)	540				1.120			
Tiefe (mm)	483				493			
Breite (mm)	985				697			
Gewicht (kg)	182				197			
Durchmesser Rauchabzug (mm)	130				130			
Minstdurchzug (Pa)	12				12			
Maximaler Stundenverbrauch (Kg/h) ***	1,56	2,07	2,66	2,89	1,56	2,07	2,66	2,89
Mittlere Dauer einer Brennstofffüllung (Min) **	50	49	51	50	50	49	51	50
Wärmebelastung (kW) **	6,8	9,0	11,5	12,5	6,8	9,0	11,5	12,5
Nominelle Wärmeleistung (kW) **	5,7	7,9	9,9	10,6	5,7	7,9	9,9	10,6
Wirkungsgrad (%) **	83,9	87,4	86,0	85,5	83,9	87,4	86,0	85,5
CO-Emissionen (mg/m³ bei 13% O₂) **	348	228	150	160	348	228	150	160
Raumheizvermögen (m³) *	150	210	260	285	150	210	260	285
Mittlere Rauchtemperatur (°C) **	201	203	240	253	201	203	240	253
Abgasmassenstrom (g/s) **	5,4	5,2	6,0	6,4	5,4	5,2	6,0	6,4
Abmessungen Feueröffnung (mm) (LxH)	852x302				557x302			
Abmessungen Feuerraum (mm) (LxHxT)	852x271x342				557x271x342			

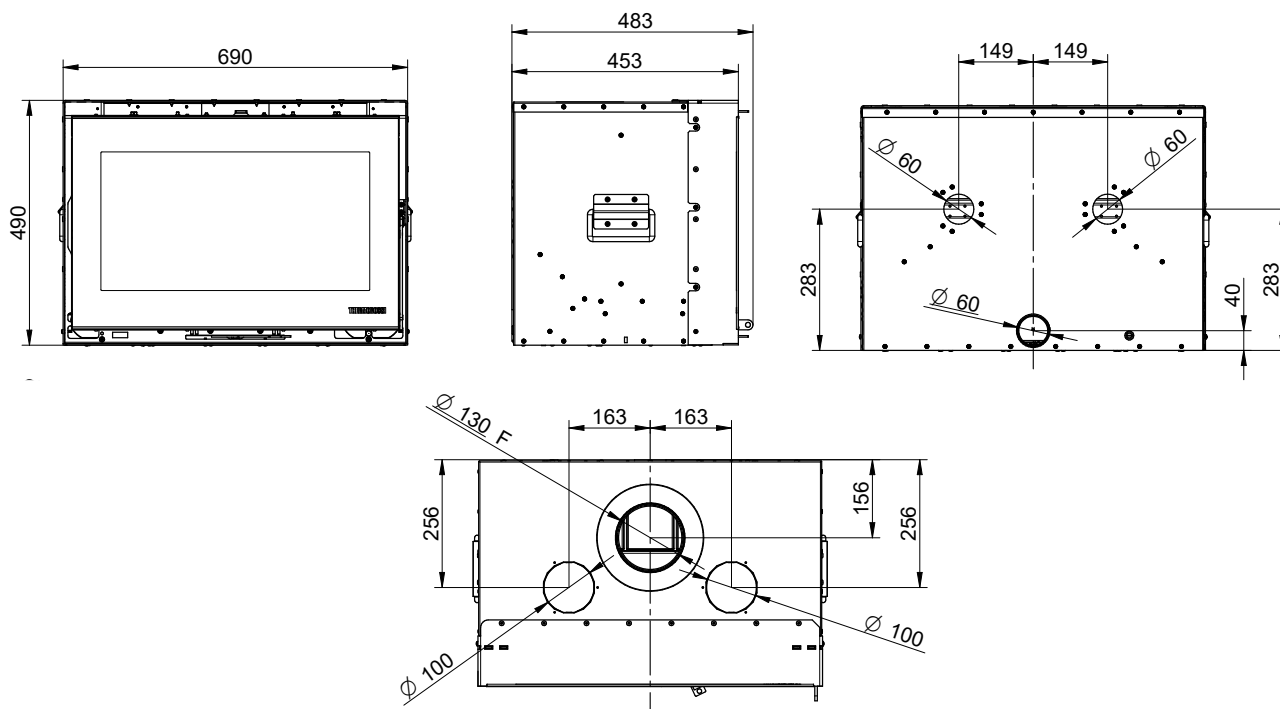
SKYLINE – PANORAMA – FULLMOON – MOONLIGHT – TRILOGIE

	6 FULLMOON	8 FULLMOON	10 FULLMOON	FULLMOON EVO6 11	6 TRILOGIE	8 TRILOGIE	10 TRILOGIE	11 TRILOGIE EVO6
Höhe (mm)	1.019				1.528			
Tiefe (mm)	483				495			
Breite (mm)	785				690			
Gewicht (kg)	225				207			
Durchmesser Rauchabzug (mm)	130				130			
Minstdurchzug (Pa)	12				12			
Maximaler Stundenverbrauch (Kg/h) ***	1,56	2,07	2,66	2,89	1,56	2,07	2,66	2,89
Mittlere Dauer einer Brennstofffüllung (Min) **	50	49	51	50	50	49	51	50
Wärmebelastung (kW) **	6,8	9,0	11,5	12,5	6,8	9,0	11,5	12,5
Nominelle Wärmeleistung (kW) **	5,7	7,9	9,9	10,6	5,7	7,9	9,9	10,6
Wirkungsgrad (%) **	83,9	87,4	86,0	85,5	83,9	87,4	86,0	85,5
CO-Emissionen (mg/m ³ bei 13% O ₂) **	348	228	150	160	348	228	150	160
Raumheizvermögen (m ³) *	150	210	260	285	150	210	260	285
Mittlere Rauchtemperatur (°C) **	201	203	240	253	201	203	240	253
Abgasmassenstrom (g/s) **	5,4	5,2	6,0	6,4	5,4	5,2	6,0	6,4
Abmessungen Feueröffnung (mm) (LxH)	652x302				557x302			
Abmessungen Feuerraum (mm) (LxHxT)	652x271x342				557x271x342			

* **WICHTIG:** Zu berücksichtigen ist, dass das Raumheizvermögen in erheblichem Maße von der Wärmedämmung der Wohnung (Energieklasse der Immobilie) und davon abhängt, wo das Geräte in der Wohnung steht. Die angegebenen Werte können deshalb erheblichen Änderungen unterworfen sein.

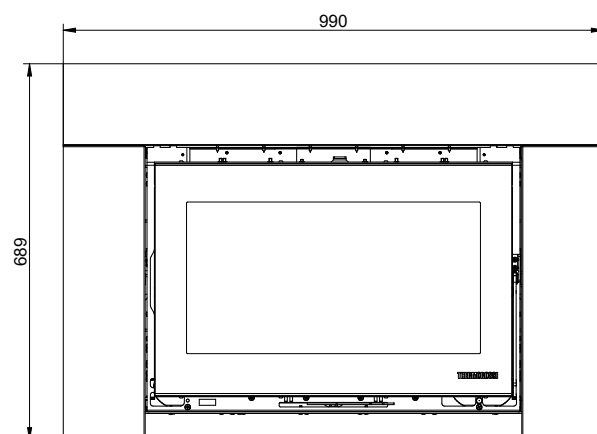
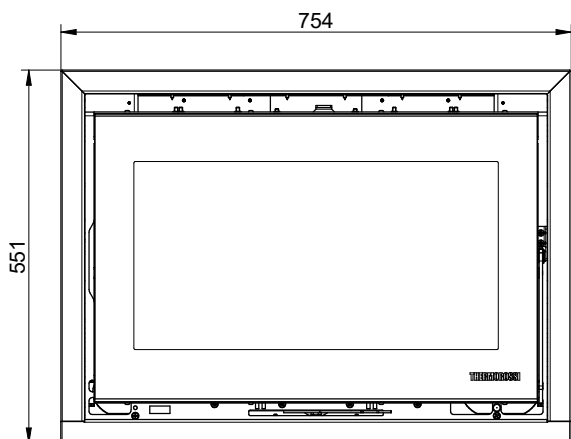
** **ACHTUNG:** die angegebenen Werte wurden unter Verwendung von Buchenholzscheiten (2 Scheite) mit einem unteren Heizwert von 15.604 kJ/kg und einer Feuchtigkeit von unter 15% ermittelt. Wird Holz verfeuert, dessen Eigenschaften ungünstiger sind als diese Angaben, sind ein geringerer Wirkungsgrad, weniger Leistung und mehr Restasche die Folgen. Ausserdem wird die Glasscheibe der Beschickungstür stärker verschmutzt.

*** Es ist strikt verboten, eine größere als die in der Tabelle genannte Brennstoffmenge aufzugeben. Nicht unter die Gewährleistung fallen Schäden, die daraus resultieren, dass das Gerät längere Zeit zu hohen Temperaturen ausgesetzt worden ist.

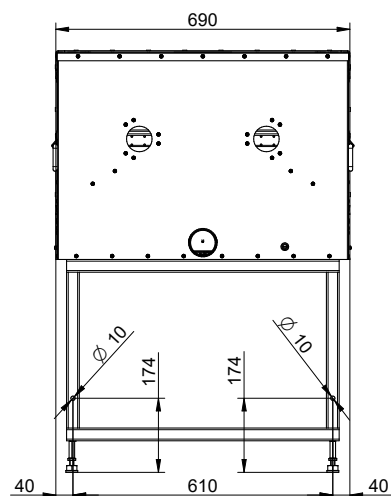
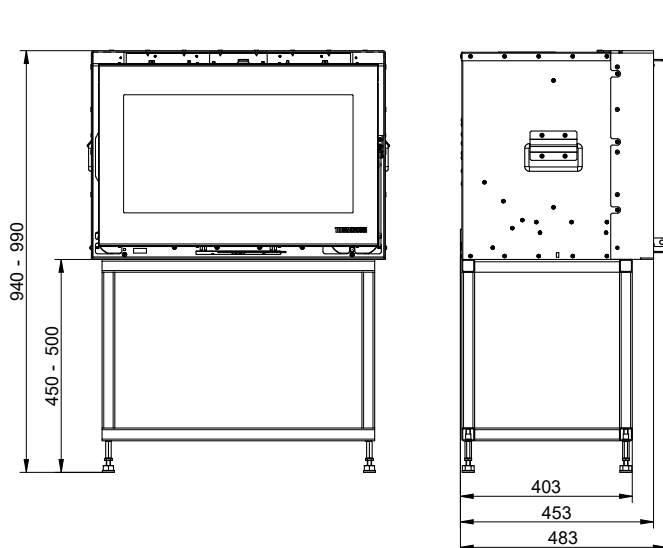
2.1 ABMESSUNGEN**SKYLINE 490 8 – SKYLINE EVO6 490 9**

mit Abschlussrahmen (Sonderausstattung)

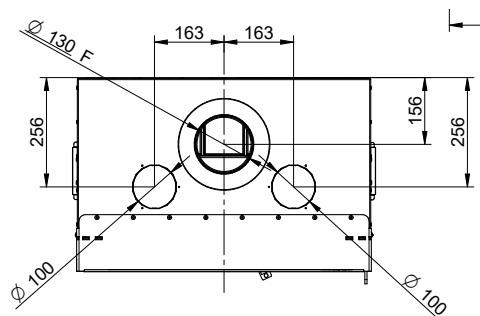
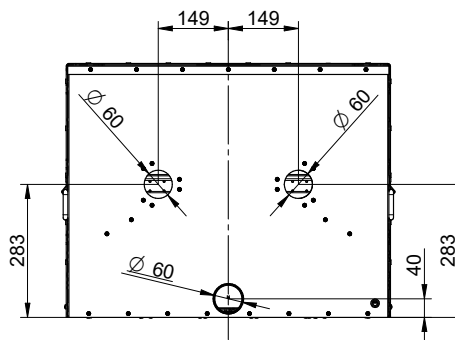
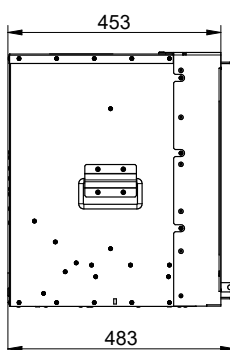
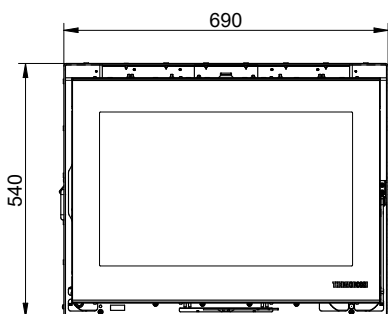
mit Ausgleichsprofilen (Sonderausstattung)



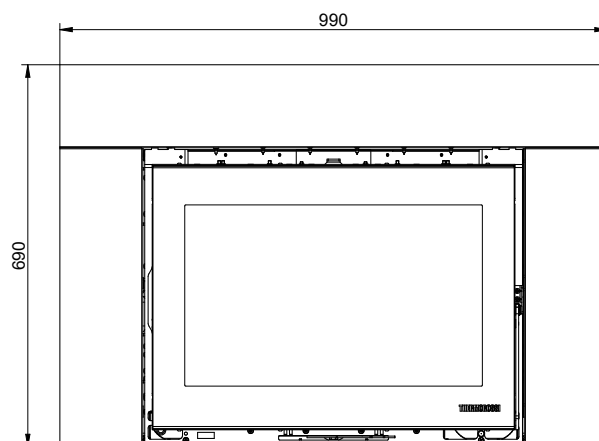
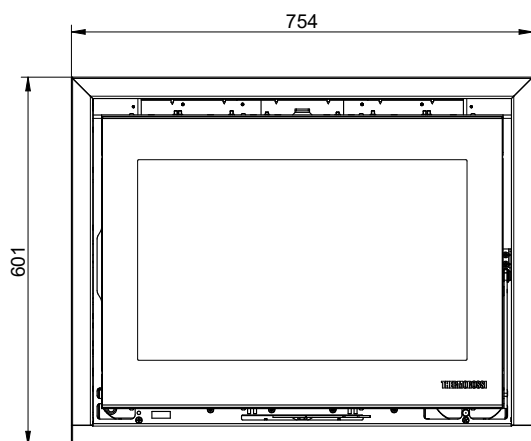
mit verstellbarem Untergestell (Sonderausstattung)



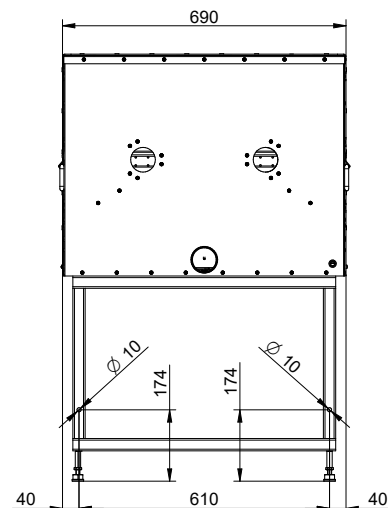
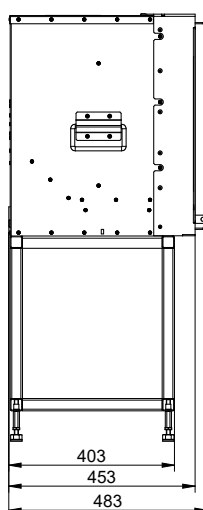
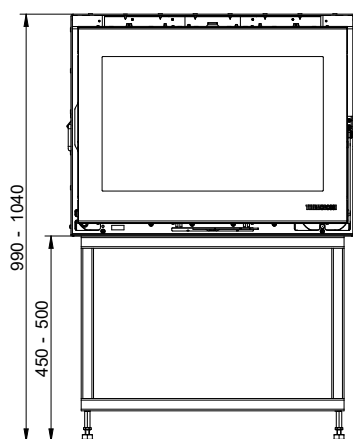
SKYLINE 540 6 – SKYLINE 540 8 – SKYLINE 540 10 – SKYLINE EVO6 540 11



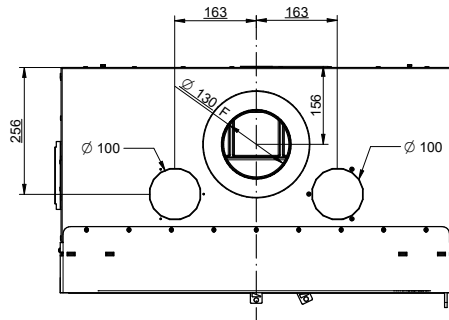
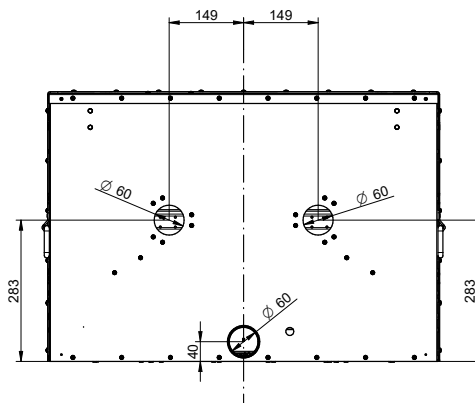
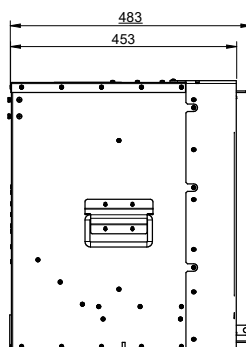
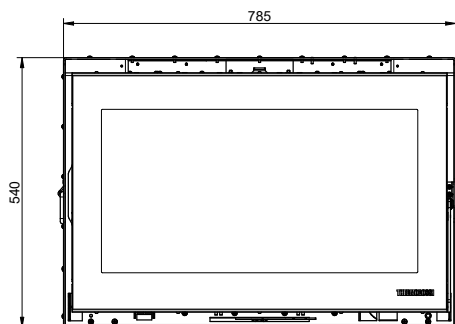
Mit Abschlussrahmen (Sonderausstattung) mit Ausgleichsprofilen (Sonderausstattung)



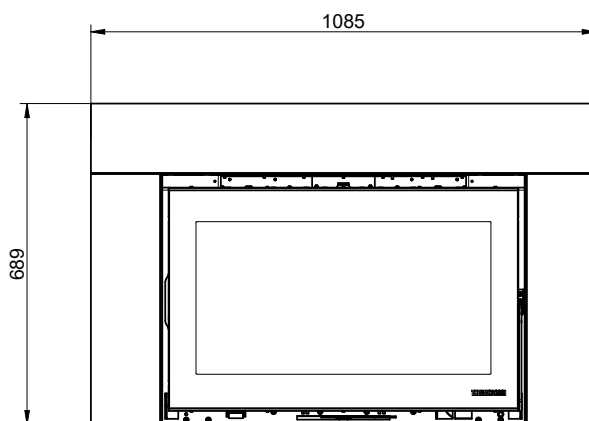
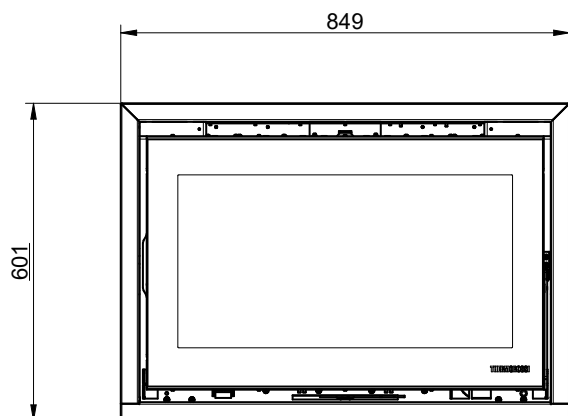
mit verstellbarem Untergestell (Sonderausstattung)



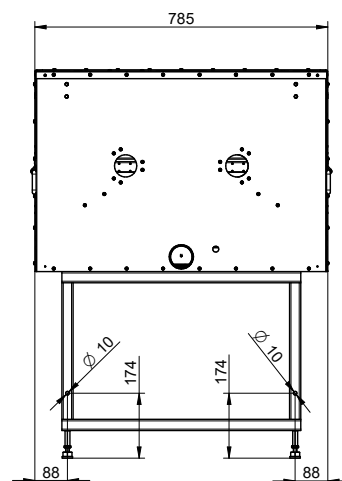
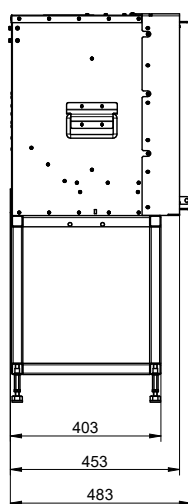
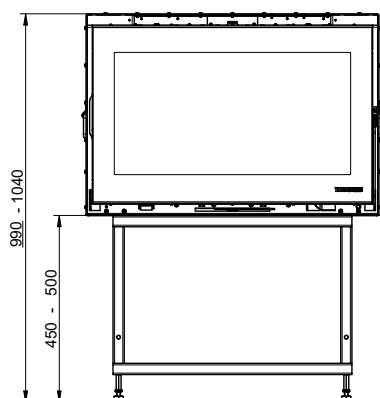
SKYLINE 800 6 – SKYLINE 800 8 – SKYLINE 800 10 – SKYLINE EVO6 800 11



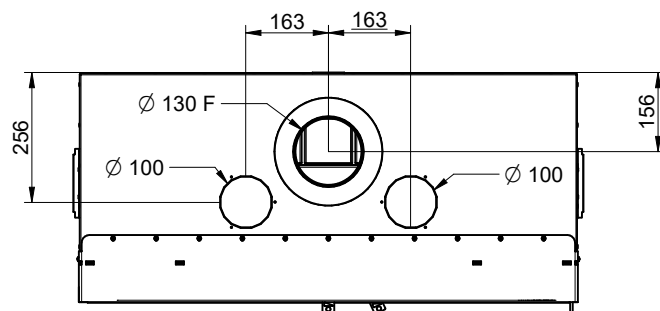
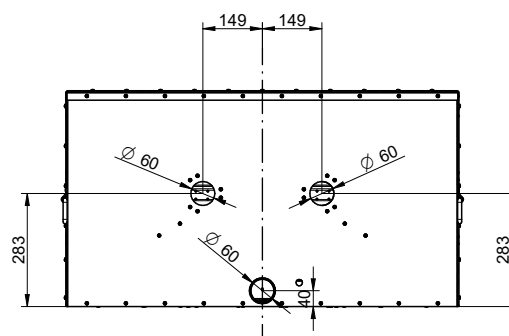
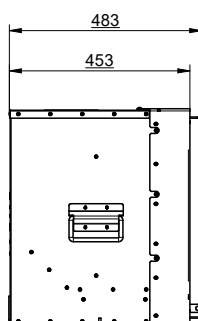
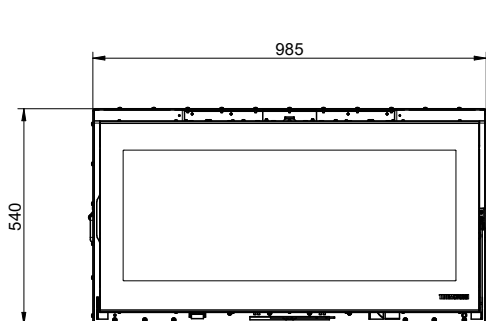
Mit Abschlussrahmen (Sonderausstattung) mit Ausgleichsprofilen (Sonderausstattung)

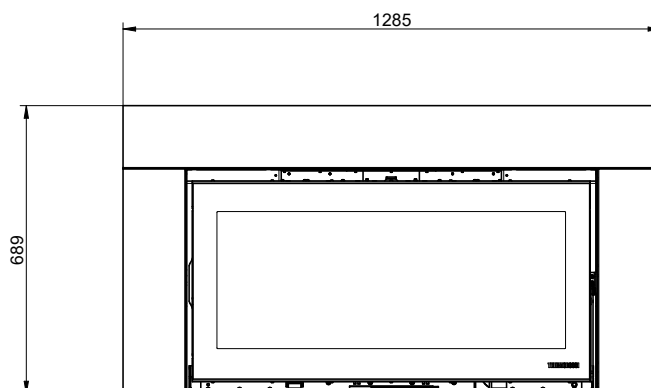
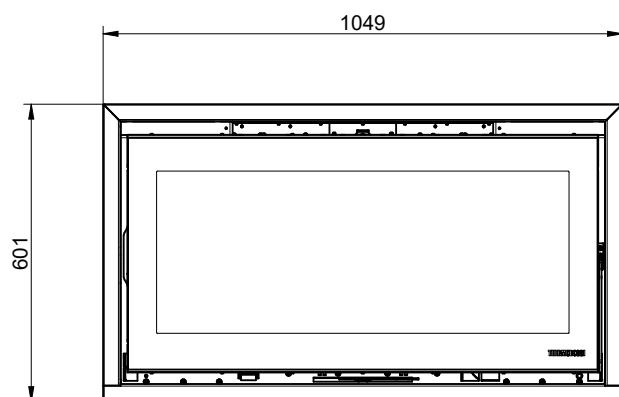
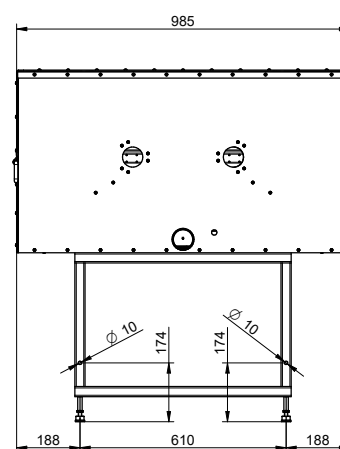
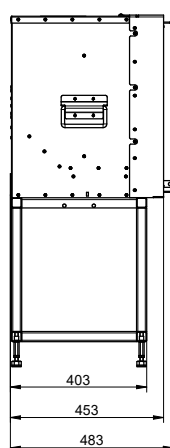
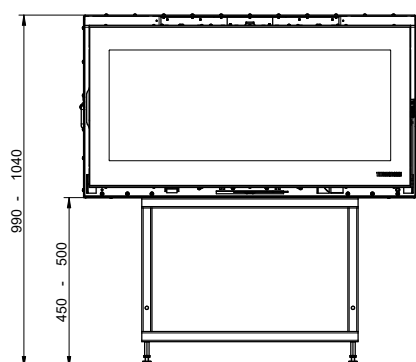
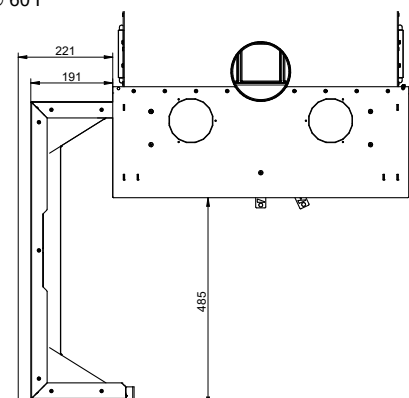
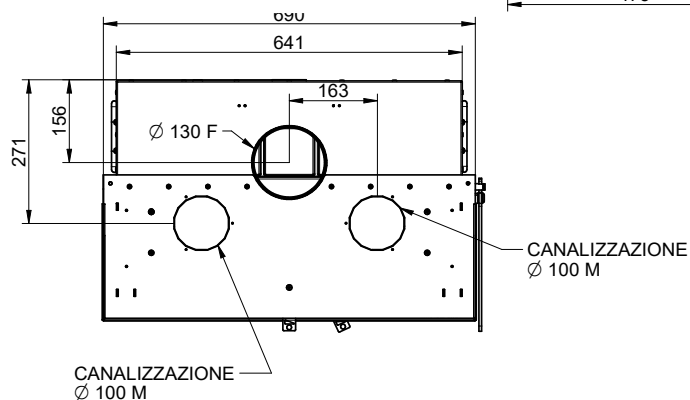
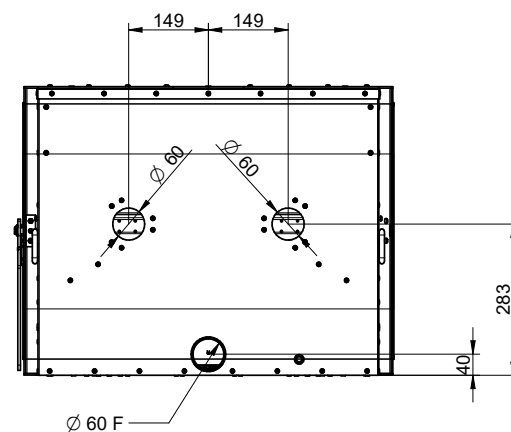
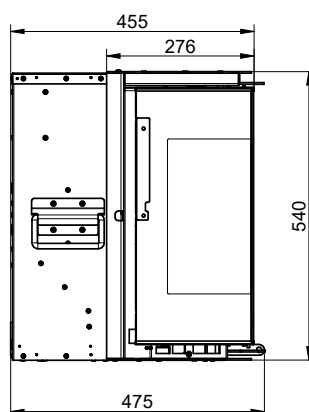
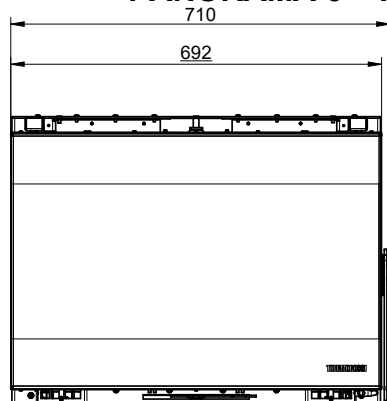


mit verstellbarem Untergestell (Sonderausstattung)

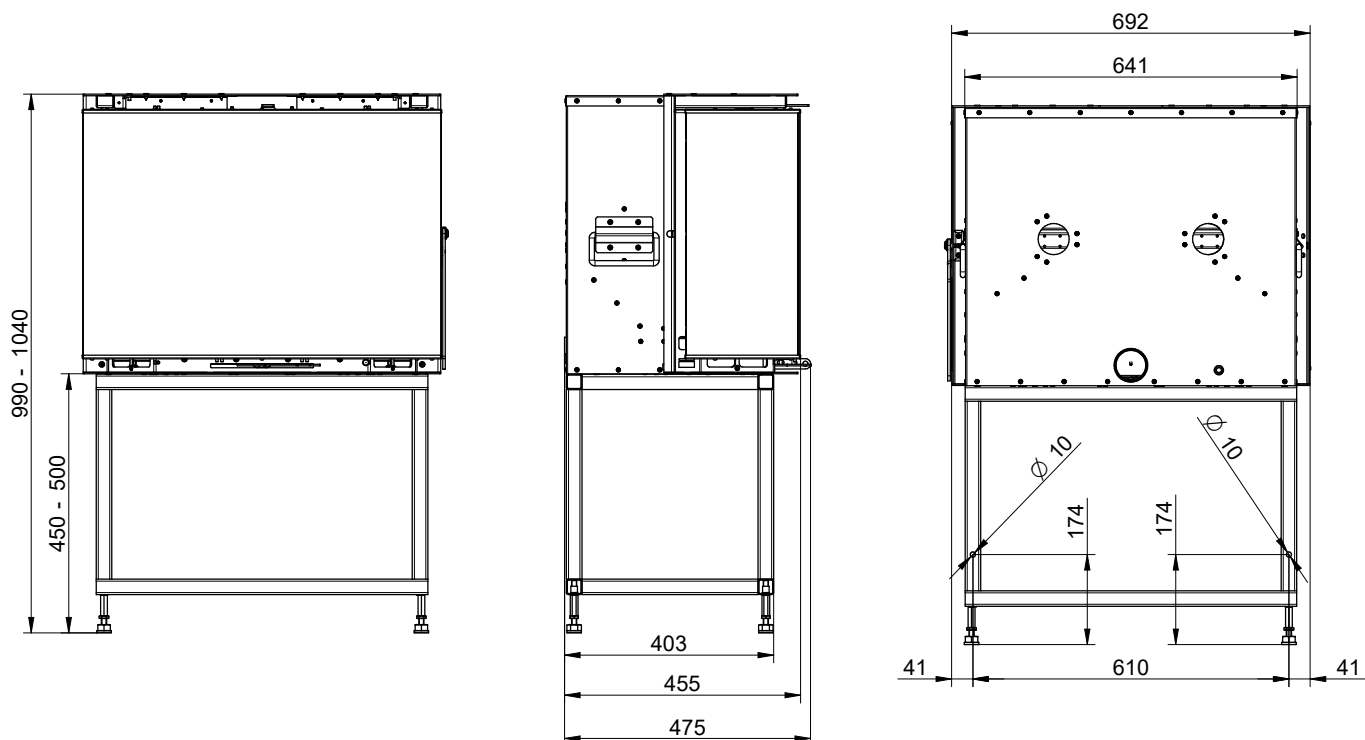


SKYLINE 1000 6 – SKYLINE 1000 8 – SKYLINE 1000 10 – SKYLINE EVO6 1000 11

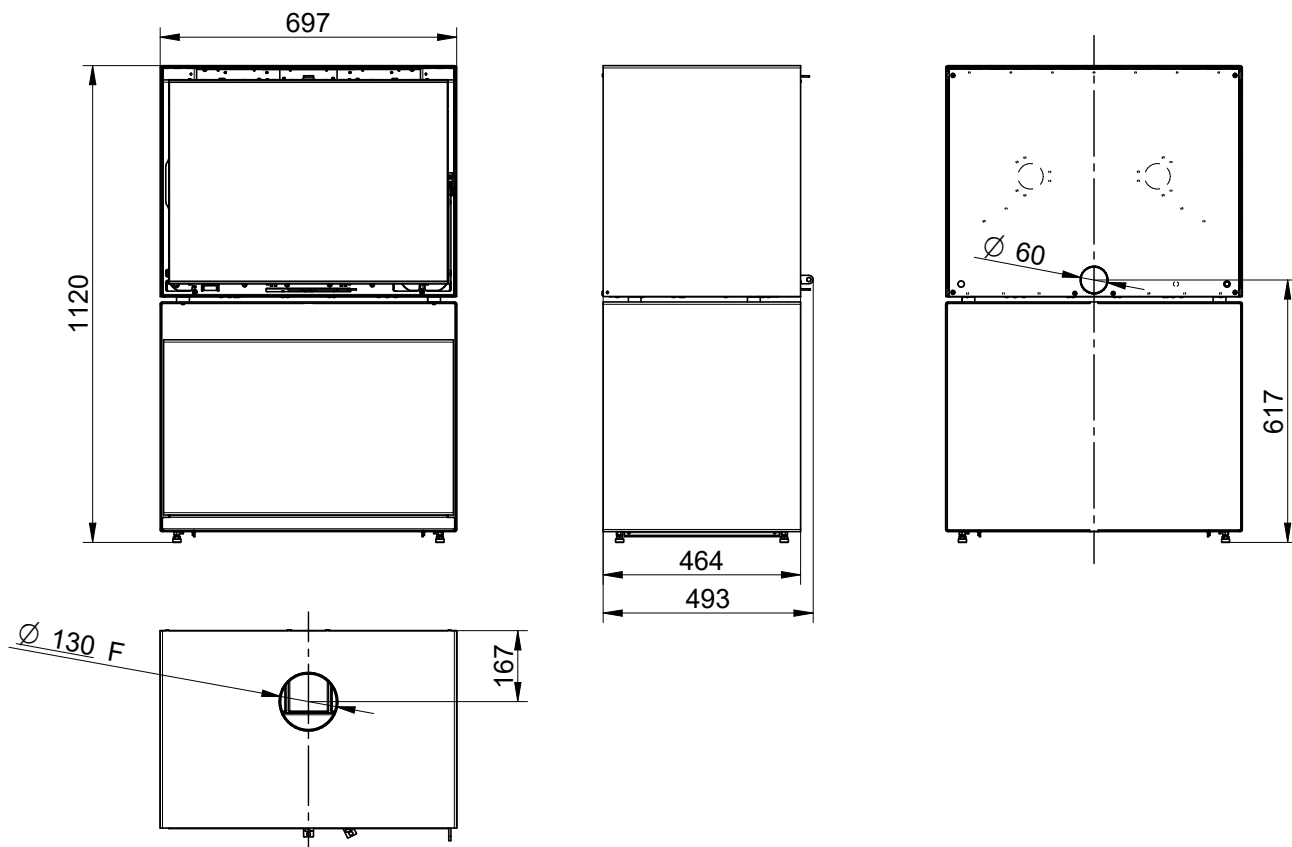


**mit verstellbarem Untergestell (Sonderausstattung)****PANORAMA 6 – PANORAMA 8 – PANORAMA 10 – PANORAMA EVO6 11**

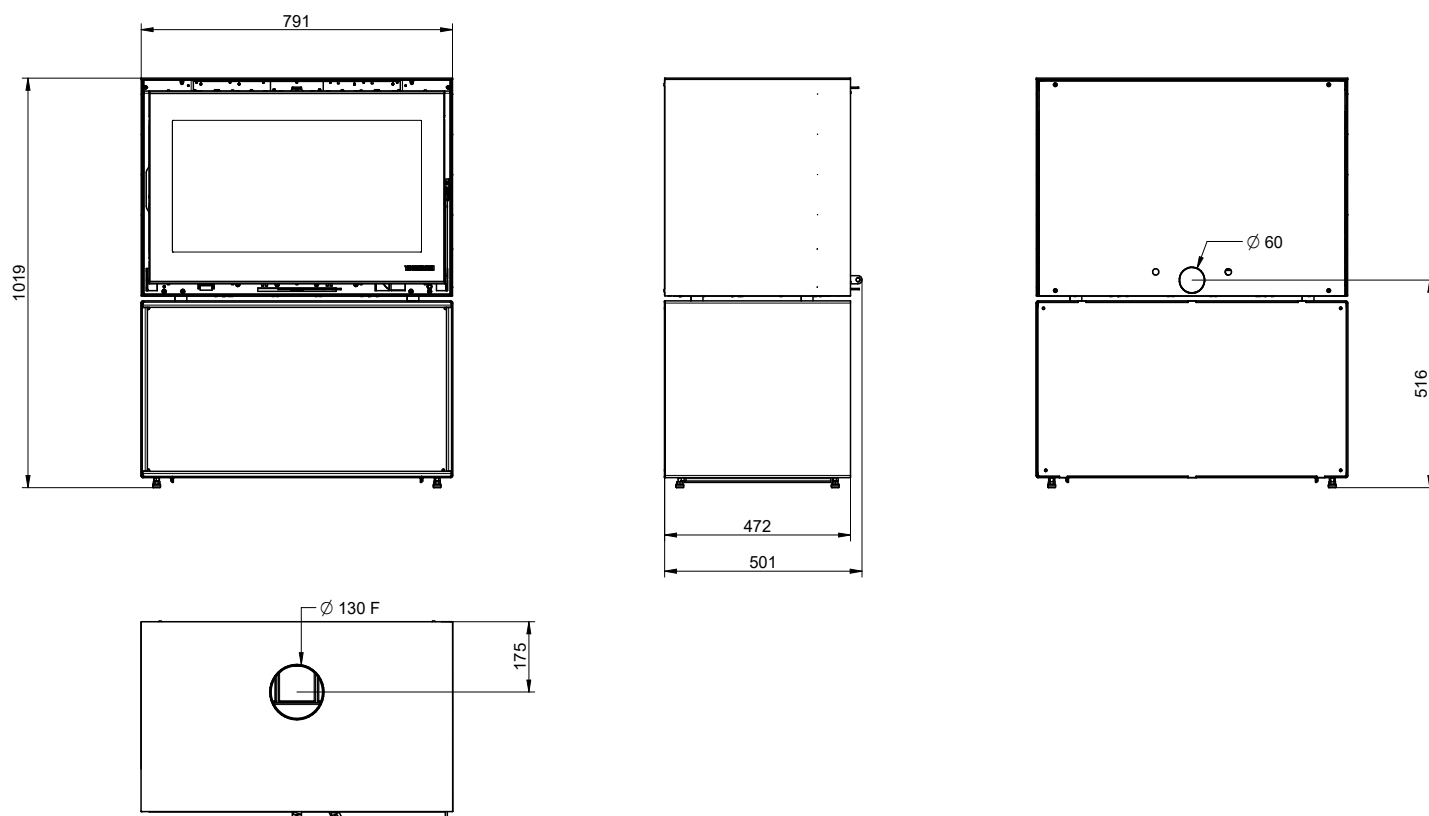
mit verstellbarem Untergestell (Sonderausstattung)



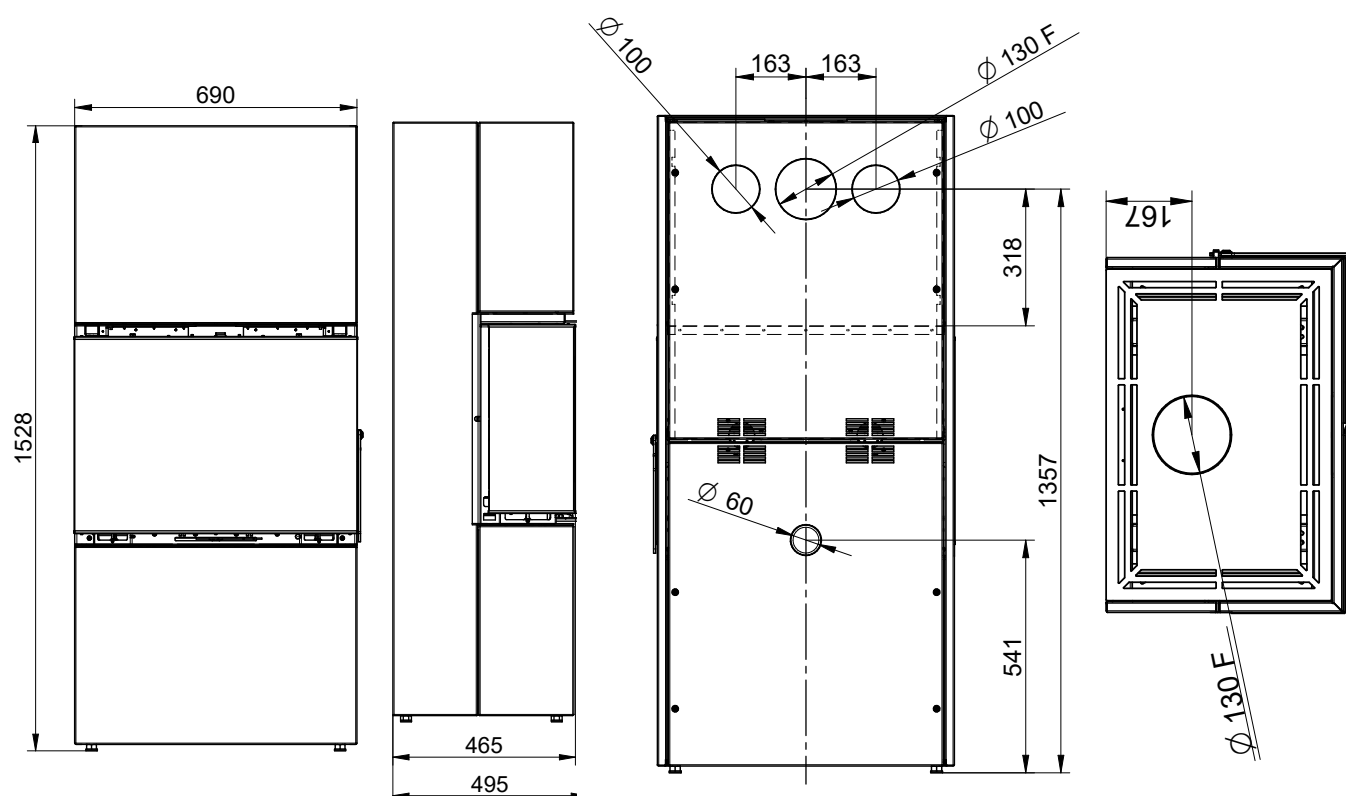
MOONLIGHT 6 – MOONLIGHT 8 – MOONLIGHT 10 – MOONLIGHT EVO6 11



FULLMOON 6 – FULLMOON 8 – FULLMOON 10 – FULLMOON EVO6 11



TRILOGIE 6 – TRILOGIE 8 – TRILOGIE 10 – TRILOGIE EVO6 11



3 – ALLGEMEINE BESCHREIBUNG

3.1 DER BRENNSTOFF

Als Brennstoff ist normales Scheitholz mit einem Feuchtigkeitsgehalt zwischen 10 und 20% und einem Heizwert von 10.400 bis 16.400 KJ/kg zu verwenden. Empfohlen wird Holz der Buche oder Weißbuche. Wird Holz mit einem geringeren Feuchtigkeitsgehalt oder einem höheren Heizwert benutzt, erzeugt der Ofen mehr Wärme.

Den richtigen Brennstoff zu kennen und zu benutzen, gehört zu den wichtigsten Aspekten, die für einen einwandfreien und dauerhaften Betrieb des Gerätes zu beachten sind. Diesbezüglich wird empfohlen, nur trockenes, gut abgelagertes Holz zu verwenden. Abgeraten wird davon, nasses oder weniger als 18 bis 20 Monate gelagertes Holz zu verwenden. Das könnte zu Fehlfunktionen und zur Bildung von Teer führen, der die Wände der Brennkammer dauerhaft schwärzt.

Empfohlen wird die Verwendung von Scheitholz mit einer Länge von höchstens 330 mm (empfohlener max. Querschnitt Ø 80 mm). Höchstens 2 bis 3 Scheite dürfen gleichzeitig aufgegeben werden. Alternativ ist es möglich, ein 500 mm langes Scheit (empfohlener max. Querschnitt Ø 80 mm) zu laden.

MAXIMAL ZULÄSSIGE ZULADUNG:

Kg	Modell						
2,15	SKYLINE 490 8						
2,53	SKYLINE EVO6 490 9						
1,56	SKYLINE 540 6	SKYLINE 800 6	SKYLINE 1000 6	PANORAMA 6	MOONLIGHT 6	FULLMOON 6	TRILOGIE 6
2,07	SKYLINE 540 8	SKYLINE 800 8	SKYLINE 1000 8	PANORAMA 8	MOONLIGHT 8	FULLMOON 8	TRILOGIE 8
2,66	SKYLINE 540 10	SKYLINE 800 10	SKYLINE 1000 10	PANORAMA 10	MOONLIGHT 10	FULLMOON 10	TRILOGIE 10
2,89	SKYLINE EVO6 540 11	SKYLINE EVO6 800 11	SKYLINE EVO6 1000 11	PANORAMA EVO6 11	MOONLIGHT EVO6 11	FULLMOON EVO6 11	TRILOGIE EVO6 11

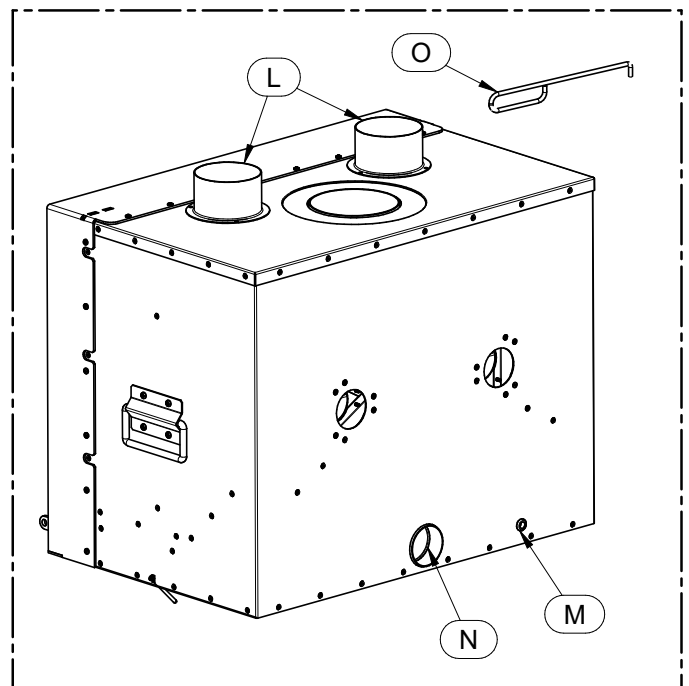
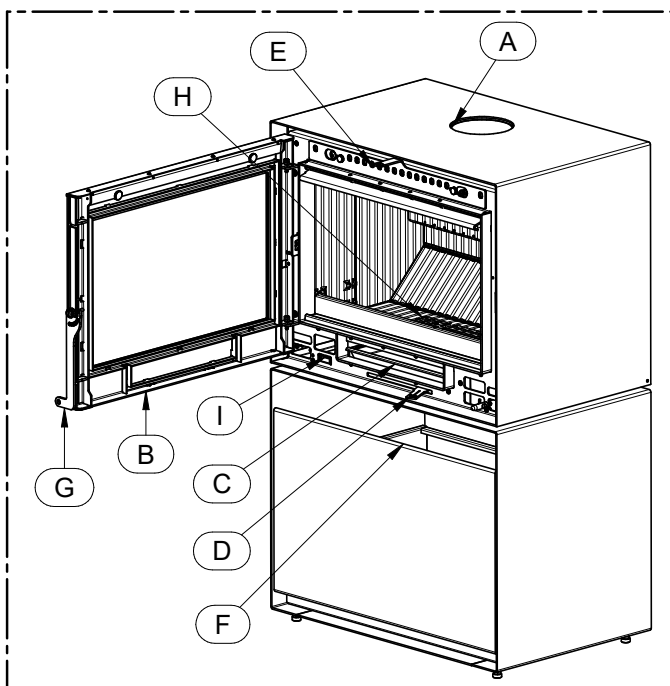


ZWISCHEN ZWEI BRENNHOLZAUFGABEN DARF NICHT WENIGER ALS 1 STUNDE LIEGEN
 BEI ZUFÜHRUNG EINER HÖHEREN BRENNSTOFFMENGE ODER MEHREREN BRENNSTOFFAUFGABEN IN EINER STUNDE WIRD DAS GERÄT SEHR HOHEN TEMPERATUREN AUSGESETZT. AUS DIESEM GRUND WIRD IM RAHMEN DER GEWÄHRLEISTUNG KEIN SCHADEN ANERKANNT, DER DARAUS RESULTIERT, DASS DAS GERÄT LÄNGERE ZEIT SOLCH HOHEN TEMPERATUREN AUSGESETZT WURDE.



Bei Verwendung von Brennstoff, der den obigen Vorgaben nicht entspricht sowie bei Verwendung anderer Substanzen oder Brennstoffe erlischt sofort die Gewährleistung für das Gerät. Das Gerät darf nicht zur Müllverbrennung verwendet werden. Verboten ist die Benutzung sämtlicher flüssiger und gasförmiger Brennstoffe. Das Gerät darf nicht mit zu großen Brennstoffmengen überlastet werden. Der vorgegebene Höchstverbrauch ist streng einzuhalten.

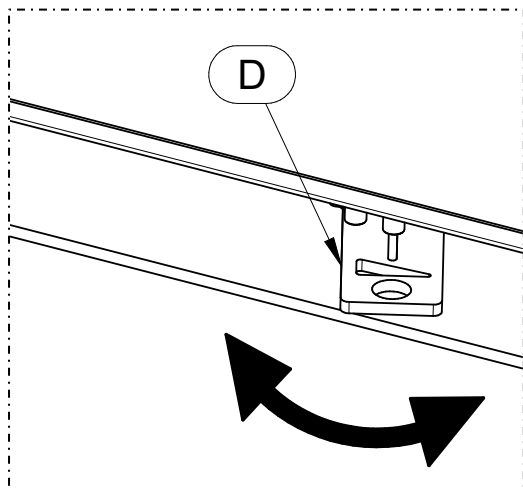
3.2 HAUPTKOMOPONENTEN



LEGENDE

A	Rauchabzug	H	Feuerrost
B	Feuerraumtür	I	Gebläseschalter (Sonderausstattung)
C	Aschekasten	L	Bundstücke für die Kanalisierungen
D	Primärlufthebel	M	Bohrung für Gebläsekabel (Sonderausstattung)
E	Sekundärlufthebel	N	Rohr für Verbrennungslufteintrag
F	Holzschubkasten (nur Moonlight)	O	Schürhaken
G	Türöffnungsgriff		

D – Primärlufthebel

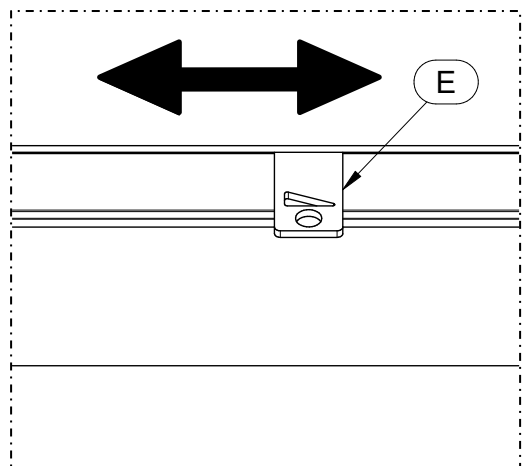


Mit ihm wird der Primärluftzustrom geregelt. Indem sie den Rost des Feuerraums durchströmt, speist die Primärluft die Verbrennung und bestimmt dabei deren Leistung und Geschwindigkeit. Wird der Hebel nach links versetzt, erhöht sich der Luftzustrom. Verschiebt man den Regler hingegen nach rechts, wird der Luftzustrom vermindert.



ACHTUNG: die Temperatur des Primärluftreglers ist während des Betriebs sehr hoch. Achten Sie deshalb darauf, ihn nicht zu berühren. Sie darf nur mit dem zugehörigen Schürhaken aus dem Lieferumfang betätigt werden.

E – Sekundärlufthebel

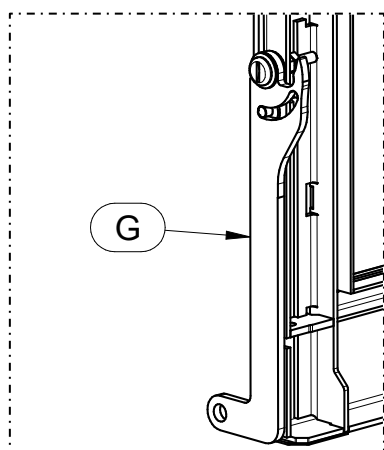


Sie regeln den Zustrom der Sekundärluft, die die Aufgabe hat, über die Glasscheibe zu strömen und sie so sauber zu halten. Wird der Hebel nach links versetzt, erhöht sich der Luftzustrom. Verschiebt man ihn hingegen nach rechts, wird der Luftzustrom vermindert.



ACHTUNG: Der Sekundärlufthebel weist während des Betriebes eine sehr hohe Temperatur auf. Achten Sie deshalb darauf, ihn nicht zu berühren. Sie darf nur mit dem zugehörigen Schürhaken aus dem Lieferumfang betätigt werden.

G – Türöffnungsgriff



Ermöglicht das Öffnen der Tür zum Nachladen von Brennstoff. Weiteres Holz darf erst dann nachgelegt werden, wenn das vorherige Holz aufgebrannt oder zu Glut geworden ist. Die Befeuerungstür des Feuerraums langsam öffnen, und die Holzscheite geordnet auf das Glutbett legen. Zum Abschluss die Tür langsam schließen.



ACHTUNG: Der Griff weist während des Betriebes eine sehr hohe Temperatur auf. Achten Sie deshalb darauf, ihn nicht zu berühren. Sie darf nur mit dem zugehörigen Schürhaken aus dem Lieferumfang betätigt werden.

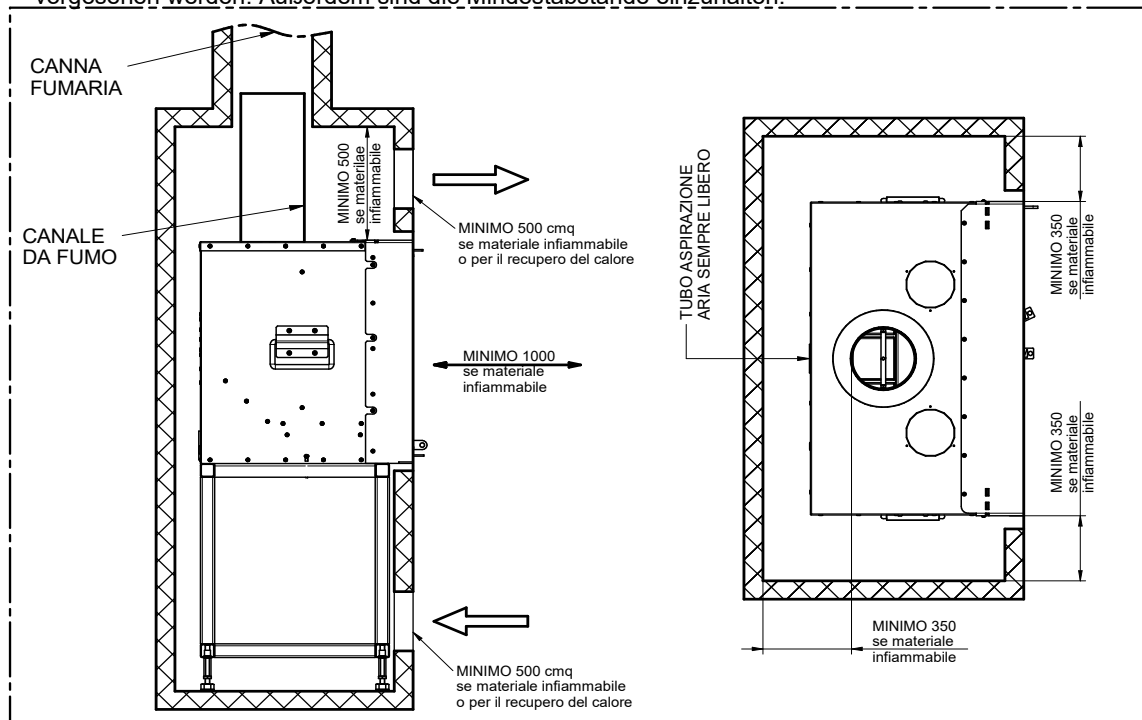
4 – INSTALLATION

4.1 AUFSTELLEN DES GERÄTES



Es wird empfohlen, die allgemeinen Hinweise aus Abschnitt 1.1 genau zu befolgen. Zunächst einmal ist zu beachten, dass der Fußboden des Lokals, in dem das Gerät aufgestellt wird, dem Gewicht des Gerätes standhalten muss.

ACHTUNG: Der Raum, in dem das Gerät betrieben wird, muss ausreichend belüftet und frei von Feuchtigkeit und salzhaltiger Luft sein. Eine erhöhte Feuchtigkeit oder ein hoher Salzgehalt in der Raumluft kann zu Rost oder Korrosionsvorgängen führen, die im Rahmen der Gewährleistung nicht anerkannt werden. Bei leicht entzündlichen Objekten in der Nähe des Gerätes wie Holzvertäfelungen, Möbel, Vorhänge, Gemälde oder Sofas müssen unbedingt die in der nachstehenden Abbildung dargestellten Mindestabstände eingehalten werden. **ACHTUNG:** In der Nische, in der der Einsatz untergebracht ist, müssen die in der unteren Abbildung gezeigten Mindestlüftungsöffnungen vorgesehen werden. Außerdem sind die Mindestabstände einzuhalten.



LEGENDA	LEGENDA
CANNA FUMARIA	RAUCHKANAL
CANALE DA FUMO	RAUCHKANAL
MINIMO 500 se materiale infiammabile	MINDESTENS 500 bei entzündlichem Material
MINIMO 1000 se materiale infiammabile	MINDESTENS 1000 bei entzündlichem Material
MINIMO 500 cmq se materiale infiammabile o per il recupero del calore	Mindestens 500 cm² bei entzündlichem Material oder zur Wärmerückgewinnung
TUBO ASPIRAZIONE SEMPRE LIBERO	ANSAUGROHR STETS FREI
MINIMO 350 se materiale infiammabile	MINDESTENS 350 bei entzündlichem Material

Die Installation in der Nähe wärmeempfindlicher Materialien ist dann zulässig, wenn ein geeigneter Schutz aus wärmedämmendem und feuerhemmendem Material zwischengeschaltet wird (Uni 10683). Wenn die Unterlage aus Holz oder brennbarem Material besteht, muss ein geeigneter feuerfester Bodenschutz zwischen dem Gerät und der Unterlage angebracht werden. Die Missachtung dieser Auflagen führt zum sofortigen Erlöschen der Gewährleistung für das Gerät. Es wird empfohlen, rechts und links des Einsatzes für planmäßige und außerplanmäßige Wartungen 250 mm frei zu lassen.

Der Kunden, der den Ofen betreibt, muss sich vom Installateur die Konformitätsbescheinigung der Anlage ausstellen lassen (inklusive Plan). Folgende Dokumente sind beizufügen:

- Bericht, in dem die Art der verwendeten Materialien genannt ist.
- Plan nach Art. 5 des Ministerialerlasses Nr. 37 vom 22. Januar 2008.
- Schema der errichteten Anlage.
- Verweis auf vollständig oder teilweise vorhandene Konformitätserklärungen (z. B. Elektroanlage).
- Kopie der Bescheinigung über die Anerkennung der berufstechnischen Voraussetzungen.



Diese Dokumente müssen nach dem Gesetz gemeinsam mit der Betriebs- und Wartungsanleitung aufbewahrt werden. Der Kunde, der den Ofen betreibt, muss selbst oder durch Dritte prüfen, ob die Installation nach den einschlägigen geltenden Vorschriften fachgerecht vorgenommen worden ist. Die Installation des Gerätes in nicht geeigneten Räumen wie Schlafzimmern, in Bädern, der Dusche oder in Garagen oder Car Ports ist unzulässig. Die Aufstellung des Gerätes in explosionsfähiger Atmosphäre ist untersagt.

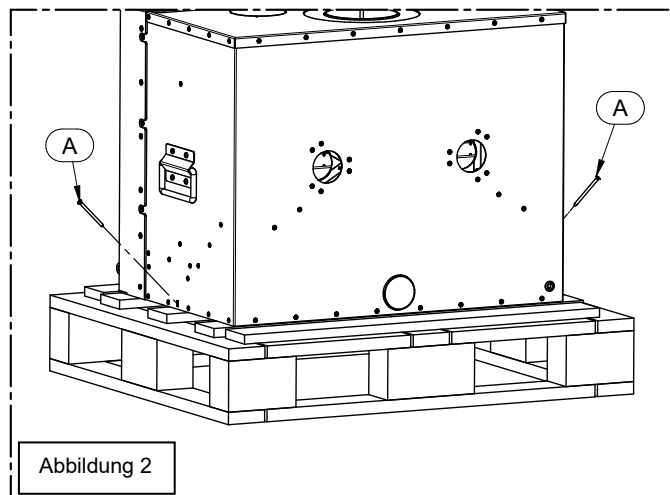
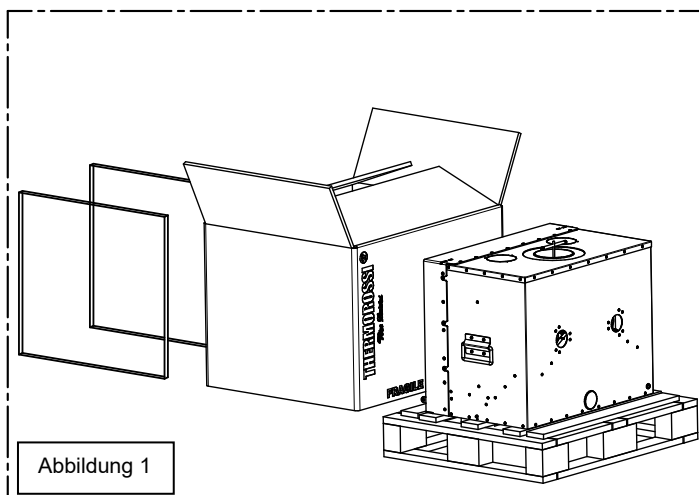


ACHTUNG, das Gerät ist kein Haushaltsgerät: Werden die Angaben aus diesem Heft nicht beachtet, ist die Installation nicht fachgerecht ausgeführt oder werden die einschlägigen Bestimmungen nicht befolgt, können sich sowohl für Menschen, als auch für Sachwerte Gefahrsituationen ergeben. Der Betreiber hat eigenverantwortlich zu überprüfen, ob der Raum ein geeignetes Lüftungsgitter für die Zufuhr des vom Wärmeerzeuger benötigten Sauerstoffes besitzt. Der Installierende muss den Endbetreiber bei der erstmaligen Benutzung mündlich zum korrekten Gebrauch des Gerätes unterrichten.

4.2 ENTFERNEN DER TRANSPORTVERPACKUNG DES GERÄTES

Das Gerät wird auf Palette verpackt angeliefert. Das Gerät darf nur mit Karren und nur in senkrechter Position verbracht werden. Vor der Aufstellung und Installation muss das Gerät wie folgt von der Palette abgenommen werden:

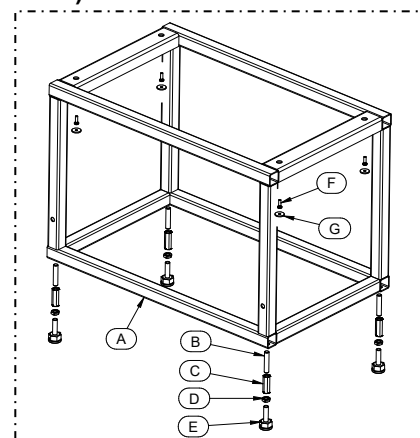
- Die Umreifungsbänder und den Karton entfernen (Abbildung 1).
- Die Schrauben (A) entfernen, mit denen der Einsatz an der Palette befestigt ist (Abbildung 2).
- Kontrollieren, ob sich alle beweglichen Komponenten an Ort und Stelle befinden. Ebenso müssen Etiketten und anderes selbstklebendes Material von den Scheiben entfernt werden.



WICHTIG: DAS GERÄT IST BEIM AUSPACKEN SEHR VORSICHTIG ZU VERBRINGEN. DABEI ENTSTEHENDE SCHÄDEN FALLEN NICHT UNTER DIE GEWÄHRLEISTUNG.

4.3 MONTAGE DES EINSTELLBAREN UNTERGESTELLS (SONDERAUSSTATTUNG)

- 1) Die Füße (E) an dem verstellbaren Untergestell (A) anbringen und einschrauben, bis die gewünschte Höhe erreicht ist. Wenn es notwendig ist, die Höhe des Einsatzes weiter zu erhöhen, können die Madenschraube (B), der Abstandhalter (C) und die Mutter (D) hinzugefügt werden.
- 2) Den Einsatz auf das verstellbare Untergestell (A) setzen und mit den Bolzen (F) und Unterlegscheiben (G) befestigen.
- 3) Das Untergestell auf einer tragfähigen Oberfläche mit geeigneten Dübeln befestigen, die das Gesamtgewicht des Geräts auf jeden Fall tragen können.

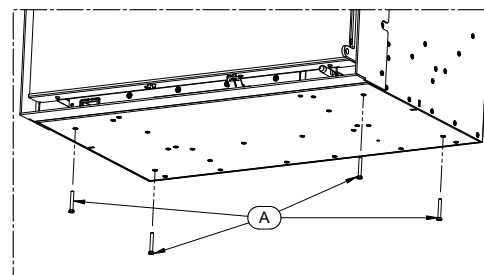


ACHTUNG: Vergewissern Sie sich, dass der Boden und der Untergrund fest und in der Lage sind, das Gewicht des Produkts und des gesamten Zubehörs zu tragen.

Um maximale Sicherheit zu gewährleisten und die Gefahr des Umkippens oder Herabfallens zu vermeiden, muss das Gerät unbedingt mit geeigneten Dübeln auf einem stabilen Untergrund verankert werden.

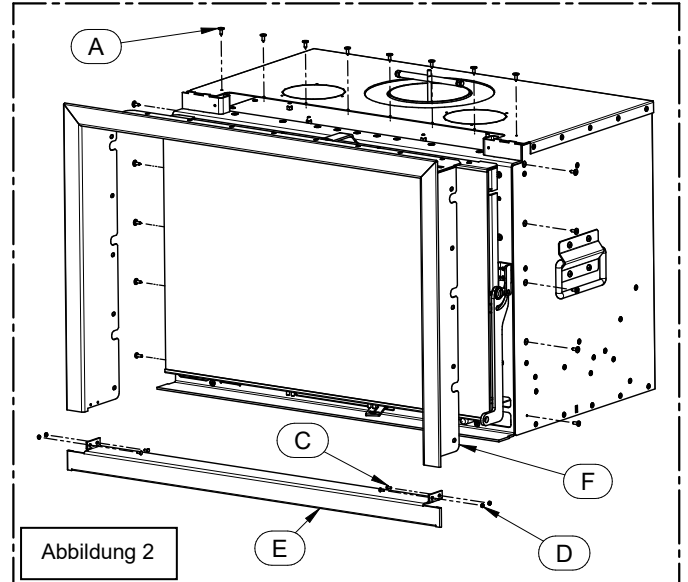
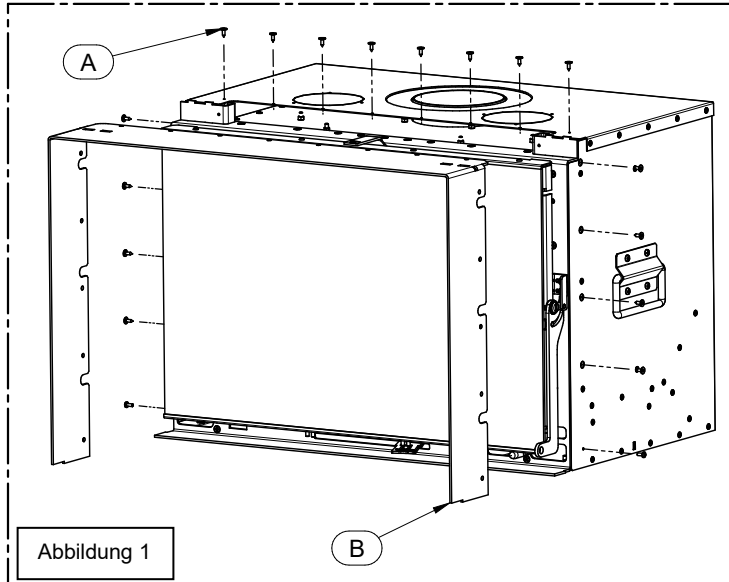
4.4 HÖHENVERSTELLUNG BEI NICHT EBENERDIGER FLÄCHE

Sollte das Gerät auf einer nicht ebenen Fläche aufgestellt werden, kann das Gefälle durch den Einsatz der im Lieferumfang enthaltenen 4 Schrauben (A) und deren Höheneinstellung ausgeglichen werden. Siehe nebenstehende Abbildung.



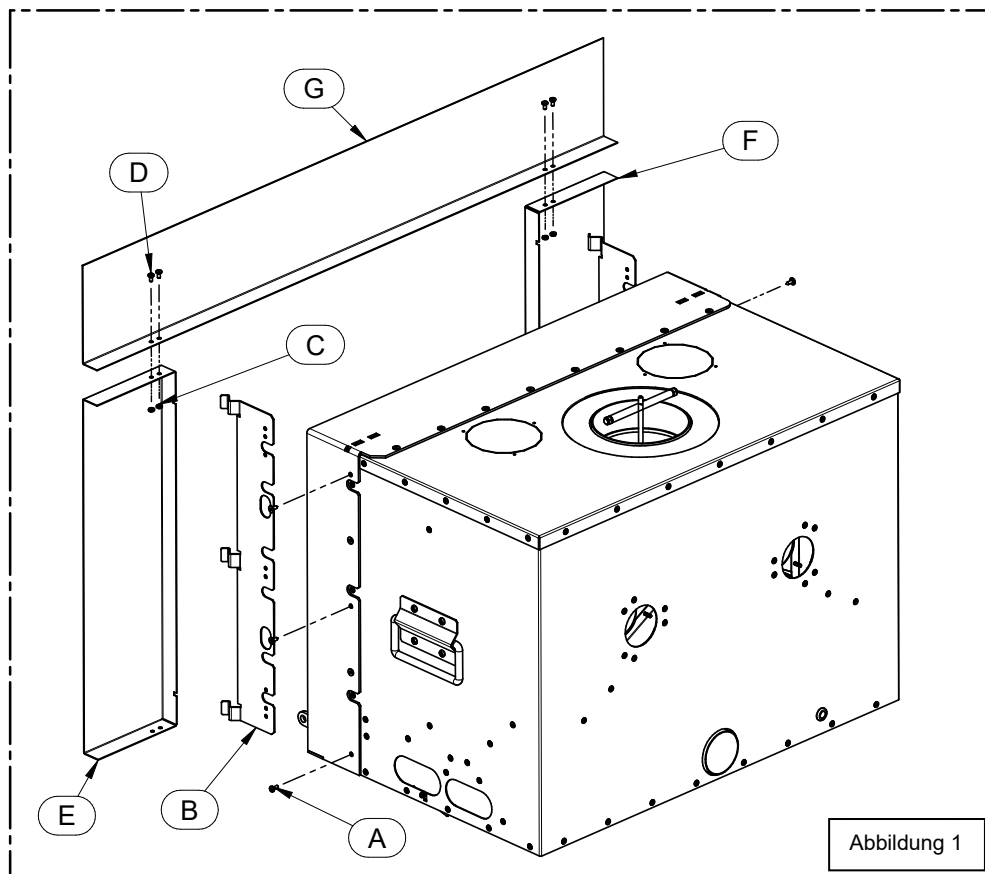
4.5 MONTAGE DES ABSCHLUSSRAHMENS (SONDERAUSSTATTUNG)

- 1) Den auf dem Einsatz montierten Rahmen (B) entfernen. Dazu die Schrauben (A) lösen (siehe Abbildung 1).
- 2) Den Abschlussrahmen (F) mit Hilfe der zuvor entfernten Schrauben (A) anbringen, siehe Abbildung 2.
- 3) Das untere Profil (E) mit den Bolzen (C) und Muttern (D) auf dem Abschlussrahmen (F) installieren, siehe Abbildung 2.



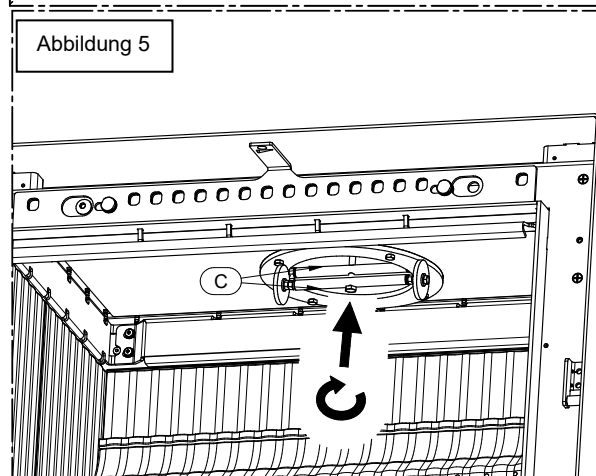
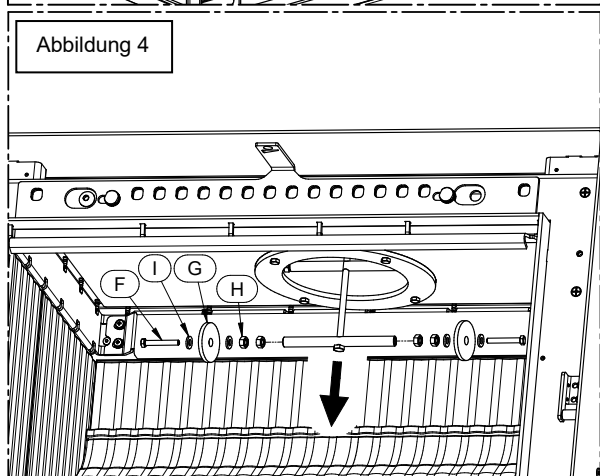
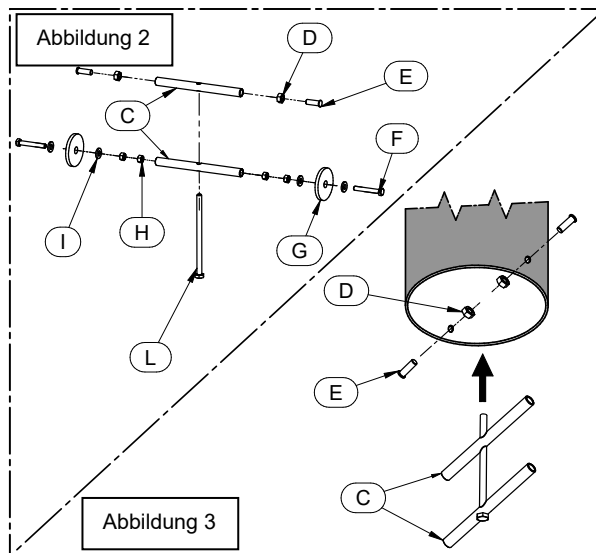
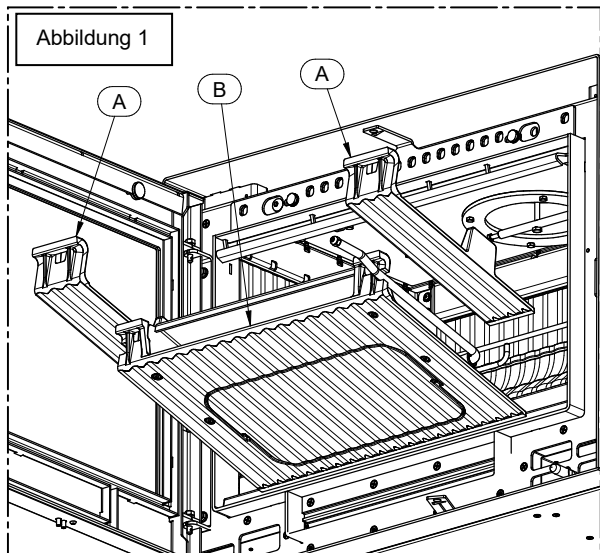
4.6 MONTAGE DER AUSGLEICHSPROFILE (SONDERAUSSTATTUNG)

- 1) Die Schrauben (A) des auf dem Einsatz montierten Rahmens entfernen.
- 2) Die Halterung (B) mit den zuvor entfernten Schrauben (A) anbringen. Den gleichen Vorgang auf der anderen Seite durchführen.
- 3) Die Ausgleichsprofile (E, F, G) auf die erforderlichen Maße zuschneiden und mit den mitgelieferten Schrauben (D) zusammenbauen.
- 4) Den entstandenen Rahmen an der Halterung (B) einhängen.



4.7 MONTAGE DES BEFESTIGUNGSSATZES FÜR DAS RAUCHABZUGSROHR

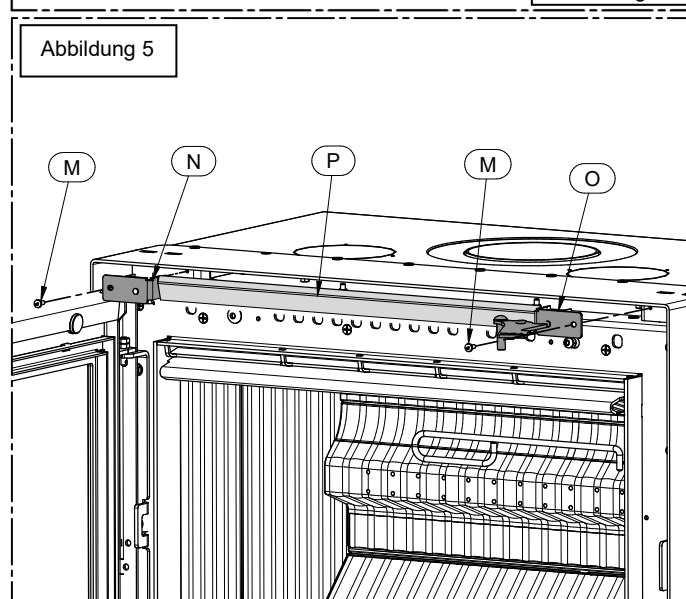
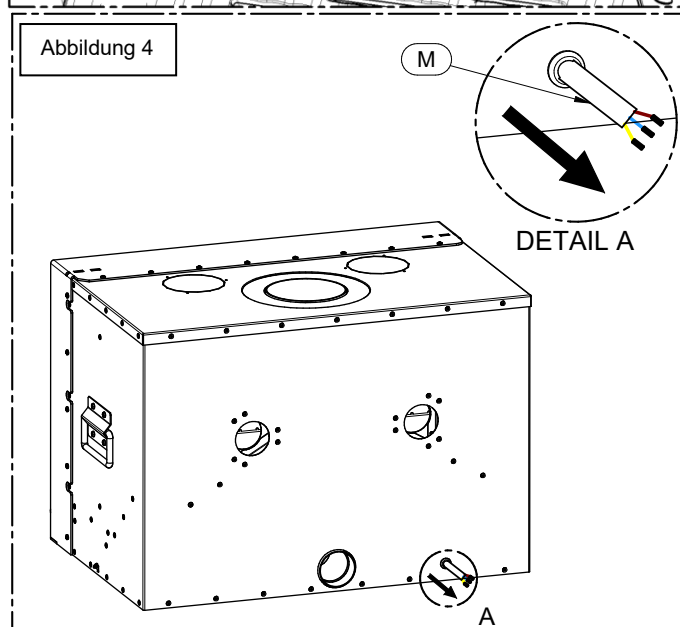
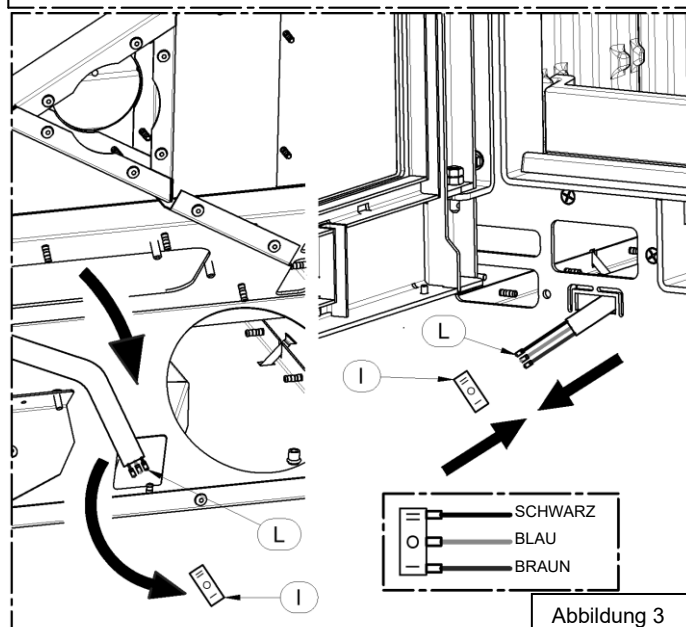
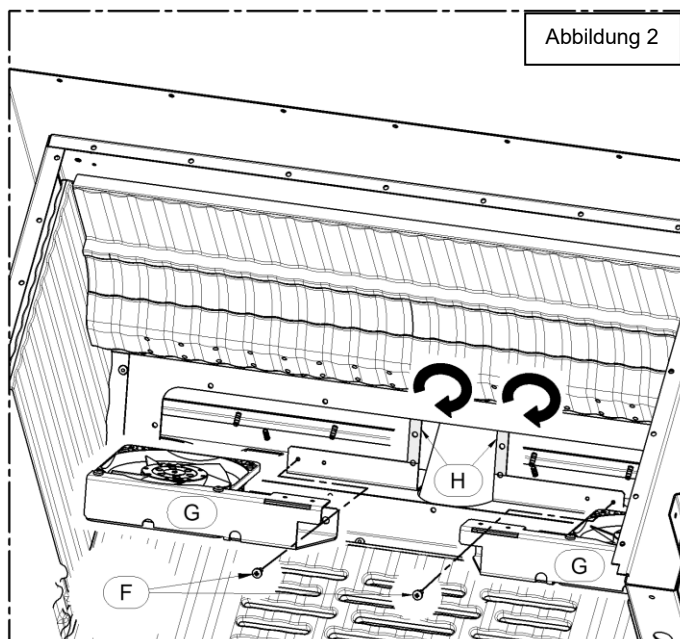
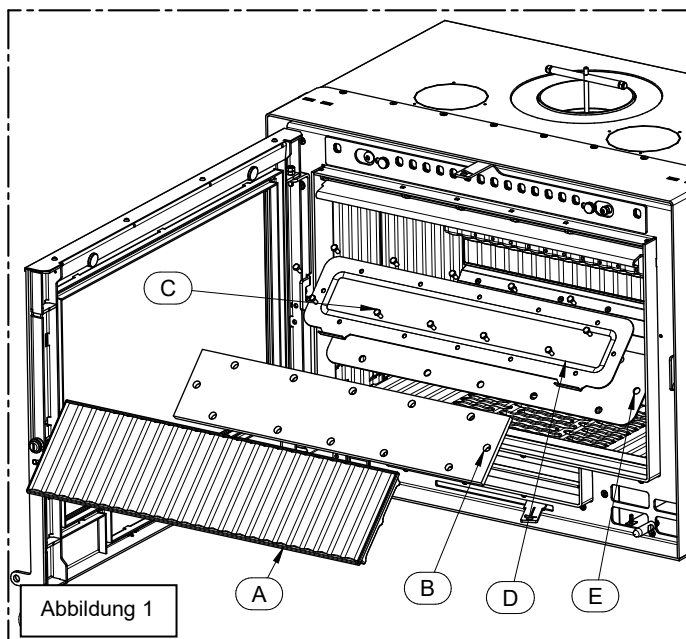
- 1) Die Gusseisen (A) und (B) von der Oberseite des Einsatzes entfernen, siehe Abbildung 1.
- 2) Das Rauchabzugsrohr auf optimaler Höhe anbohren und den oberen Gewindesteg (C) mit den Muttern (D) und Bolzen (E) darin befestigen, dann den Bolzen (L) mit dem unteren gewindelosen Steg auf den oberen Gewindesteg (C) schrauben, siehe Abbildungen 2 und 3.
- 3) Die so entstandene Baugruppe nach unten ziehen und die Bolzen (F), Unterlegscheiben (I) und (G) sowie Muttern (H) am unteren Steg befestigen, siehe Abbildungen 2 und 3.
- 4) Den Bolzen (L) anziehen, bis der Rauchkanal fest und dicht am Abzugsrohr des Einsatzes befestigt ist, siehe Abbildungen 4 und 5. Danach die zuvor entfernten Gusseisen wieder anbringen.



4.8 MONTAGE DES BAUSATZES AIRBOX4 (SONDERAUSSTATTUNG)

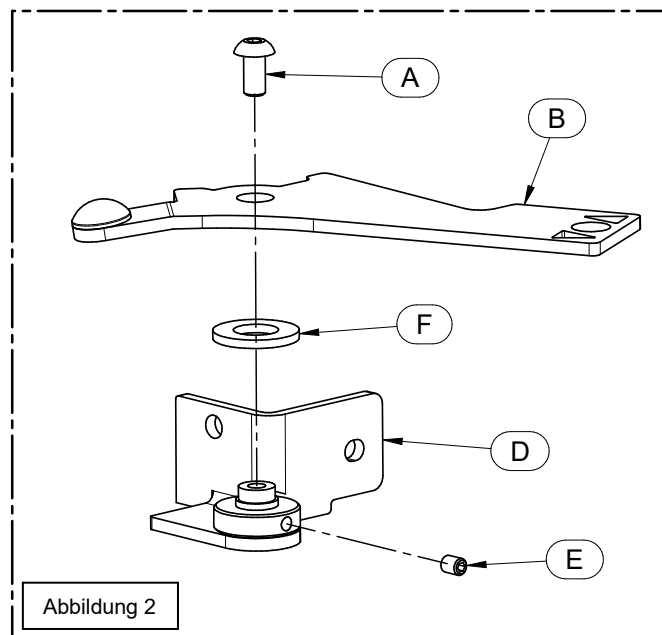
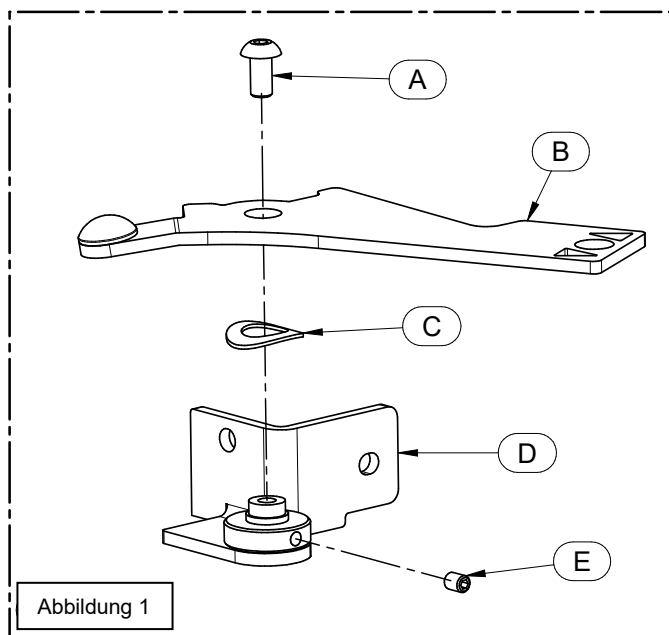
- 1) Gusseisen (A), Isolierung (B), Bolzen (C), Abdeckung (D) und Dichtung (E) entfernen, siehe Abbildung 1.
- 2) Die beiden Gebläse (G) in die Gebläsefächer einsetzen und mit den Schrauben (F) befestigen, siehe Abbildung 2.
ACHTUNG: Alle elektrischen Kabel hinter den Flügeln (H) verlegen und nach unten biegen, damit sie nicht mit den Gebläsen und/oder den Gusseisenteilen des Geräts in Berührung kommen, siehe Abbildung 2.
- 3) Das Schalterkabel (L) durch den Kabelkanal an der Vorderseite führen. Die Drähte in der angegebenen Reihenfolge an die Schalteranschlüsse anschließen und ihn dann drücken, bis er an seinem Platz einrastet, siehe Abbildung (3).
- 4) Das Stromkabel (M) des Gebläses durch die hintere Öffnung (A) führen und an die 230V - 50Hz Stromversorgung anschließen, siehe Abbildung 4.
- 5) Die Lüftungsleiste (P) sowie die Halterungen (O) und (N) einsetzen und mit den 2 Schrauben (M) befestigen; siehe Abbildung 5. Danach die zuvor entfernten Bauteile wieder anbringen.
- 6) Da die Belüftung während des Betriebs nie ausgeschaltet werden kann, kann der Lüfter in den folgenden Modi eingestellt werden:
0 - Das Gebläse schaltet sich automatisch mit minimaler Drehzahl ein, sobald der Einsatz ausreichend aufgewärmt ist. Er schaltet sich erst dann automatisch ab, wenn der Einsatz ausreichend abgekühlt ist.
I - Das Gebläse wird sofort mit minimaler Geschwindigkeit eingeschaltet. Er schaltet sich nur aus, wenn der Benutzer den Schalter auf 0 stellt und erst, wenn der Einsatz ausreichend abgekühlt ist.
II - Das Gebläse wird sofort mit maximaler Geschwindigkeit eingeschaltet. Er schaltet sich nur aus, wenn der Benutzer den Schalter auf 0 stellt und erst, wenn der Einsatz ausreichend abgekühlt ist.

ACHTUNG: DER EINSATZ DARF OHNE STROM NICHT VERWENDET WERDEN. AIRBOX KÖNNTE SEHR HOHEN TEMPERATUREN AUSGESETZT SEIN. AUS DIESEM GRUND DECKT DIE GARANTIE KEINE SCHÄDEN, DIE SICH AUS EINER LÄNGEREN EINWIRKUNG SOLCHER TEMPERATUREN AUF AIRBOX ERGEBEN KÖNNTEN.



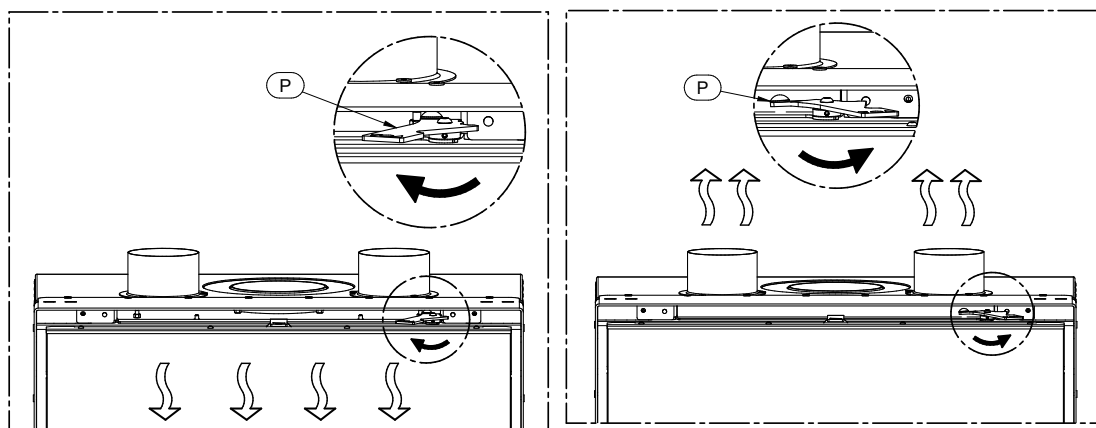


ACHTUNG: Bei einer Nichtverwendung der Bundstücke für die Kanalisierungen muss das Hebelwerk mit einem vorderseitig umgelenkten Luftstrom dauerhaft gesperrt werden. Hierzu ist die serienmäßige Wellenscheibe (C) durch die im Lieferumfang enthaltene Scheibe (F) zu ersetzen.



4.9 REGULIERUNG DES LUFTSTROMS MIT DEM BAUSATZ AIRBOX4 (SONDERAUSSTATTUNG)

Wie in den folgenden Abbildungen dargestellt, kann durch Betätigung des Lüftungshebels (P) gewählt werden, wohin der Warmluftstrom umgelenkt werden soll.

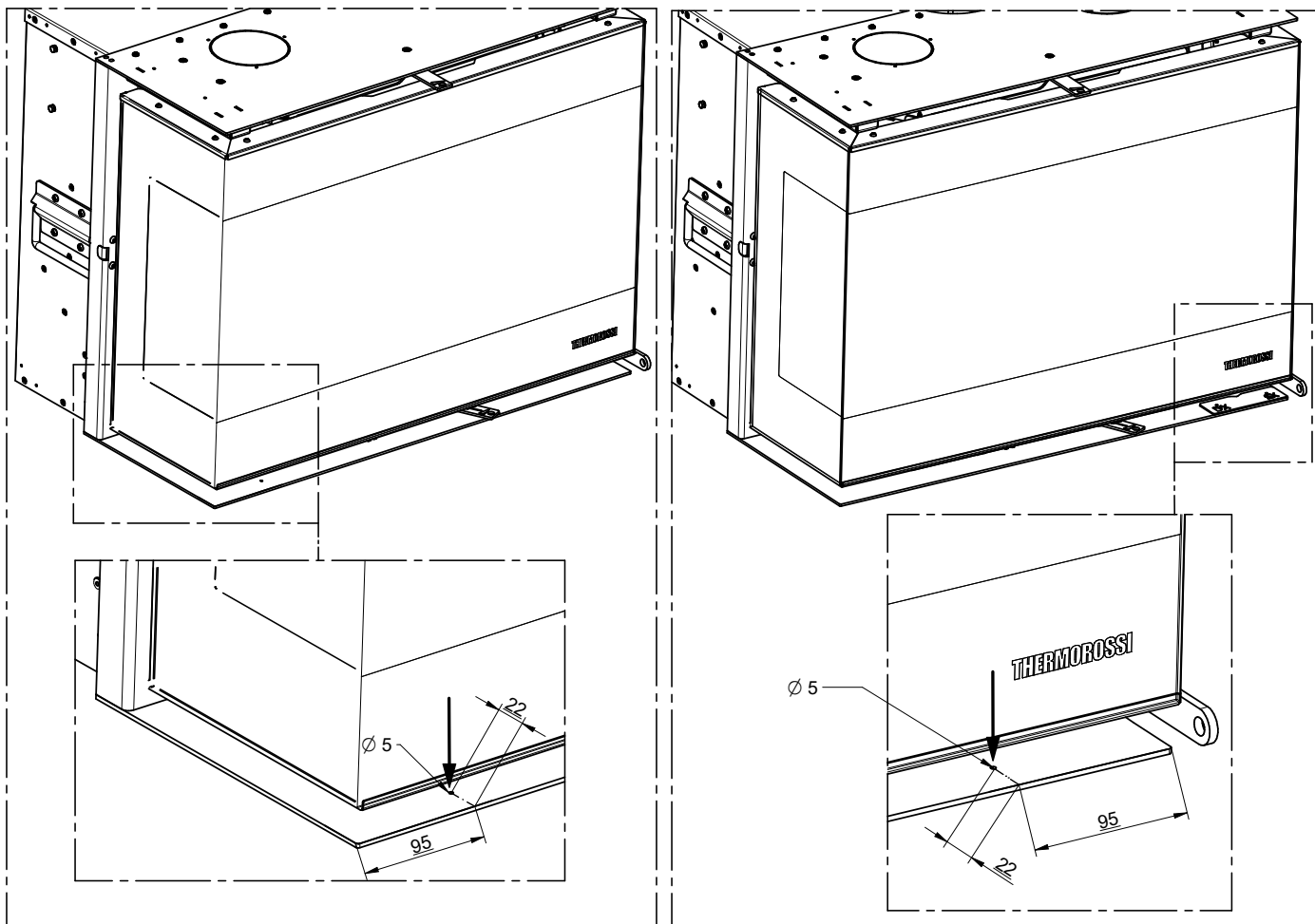


ACHTUNG: Der Lüftungshebel wird während des Betriebs sehr heiß und darf daher nicht berührt werden. Sie darf nur mit dem zugehörigen Schürhaken aus dem Lieferumfang betätigt werden.

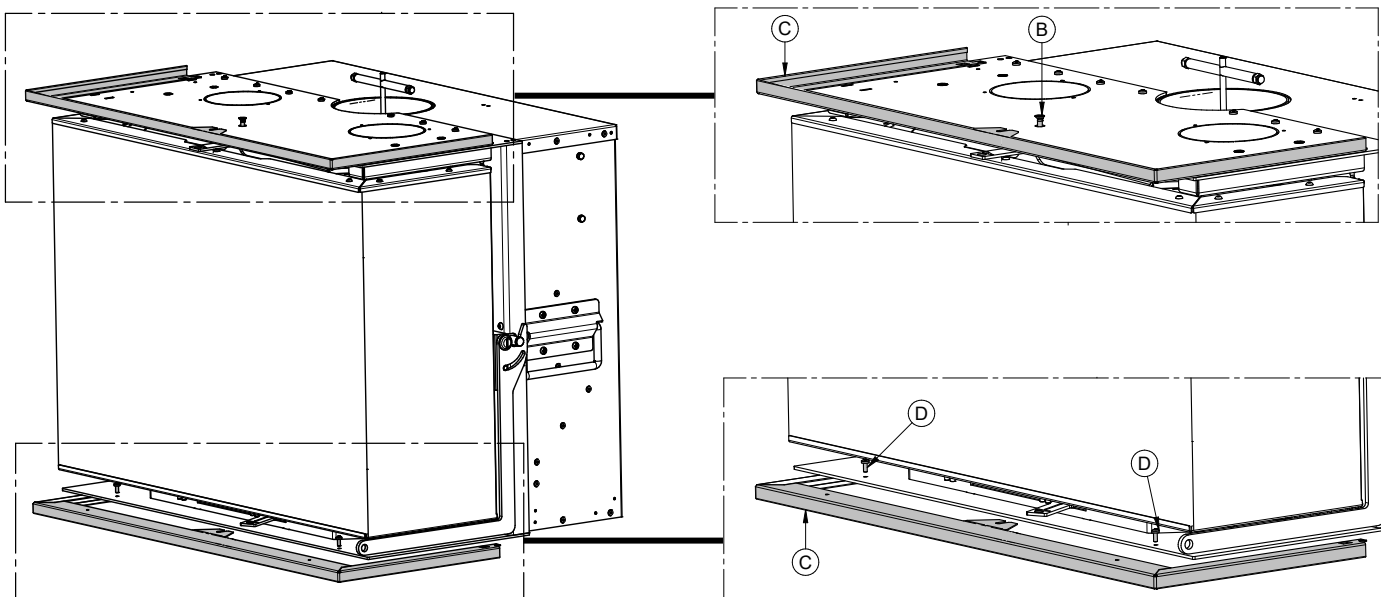
ACHTUNG: Bei einer Nichtverwendung der Bundstücke für die Kanalisierungen muss das Hebelwerk mit einem vorderseitig umgelenkten Luftstrom dauerhaft gesperrt werden. Hierzu ist die serienmäßige Wellenscheibe (C) durch die im Lieferumfang enthaltene Scheibe (F) zu ersetzen.

4.10 MONTAGE ABSCHLUSSRAHMENSATZ FÜR GIPSKARTON FÜR PANORAMA

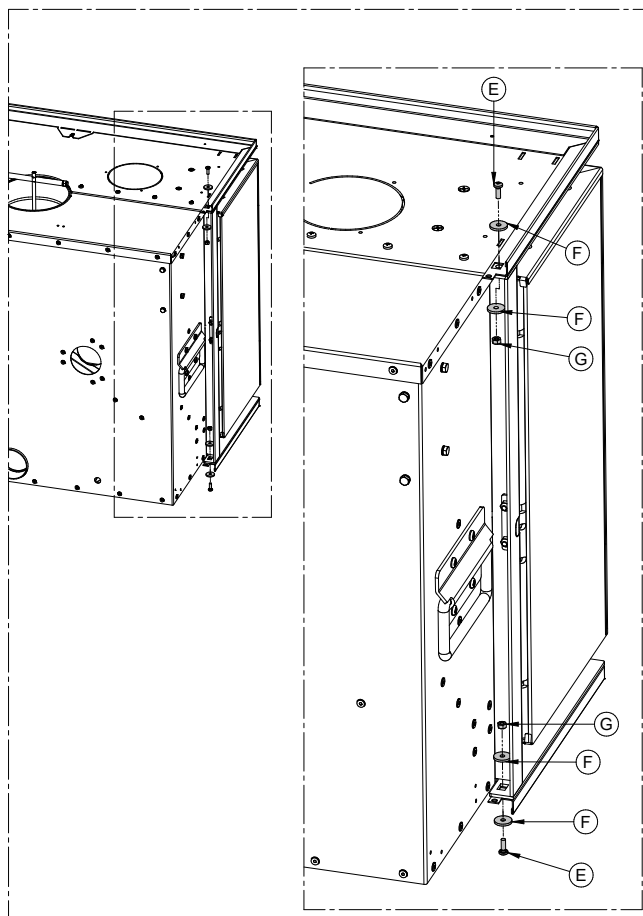
- 1) 2 Löcher mit einem Durchmesser von 5 mm bohren; dabei gemäß den folgenden Abbildungen vorgehen:



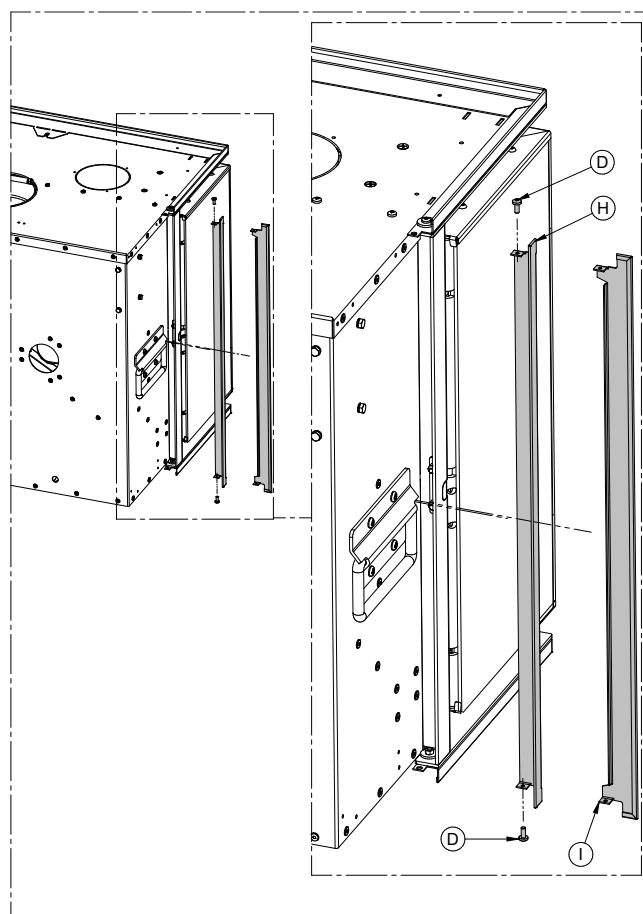
- 2) Das obere Profil (C) montieren, indem zuerst die Schraube (B) gelockert, dann das Profil (C) eingesetzt und anschließend die Schraube (B) angezogen wird. Das untere Profil (C) mit den Schrauben (D) montieren; dabei gemäß den folgenden Abbildungen vorgehen:



- 3) Das untere und obere Profil (C) mit den Elementen (E, F und G) befestigen.



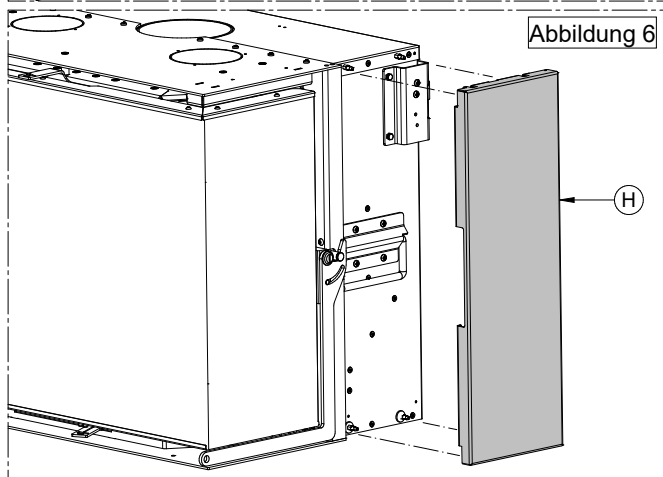
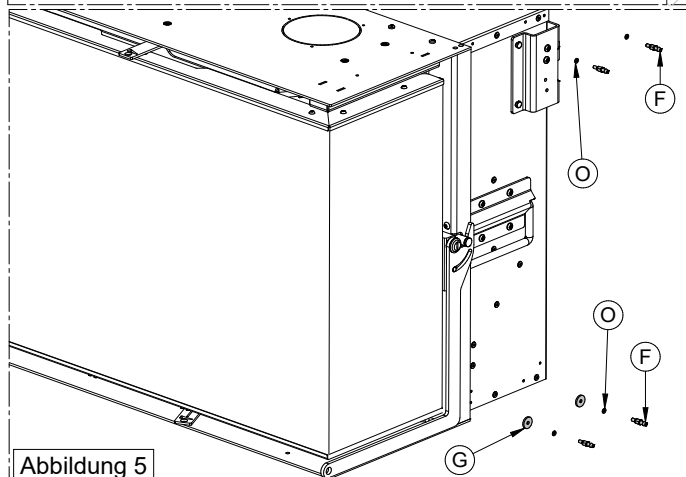
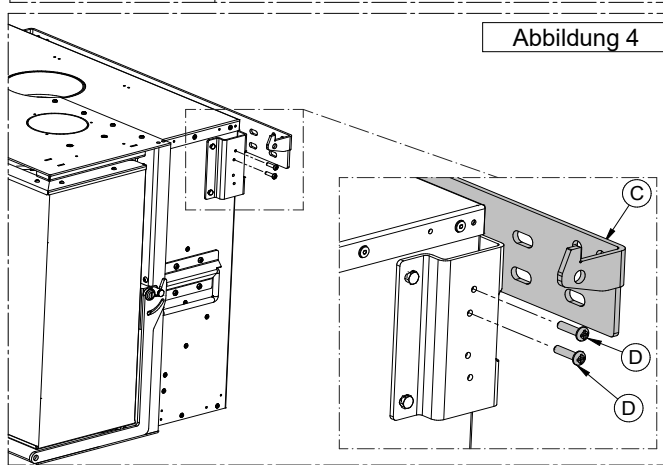
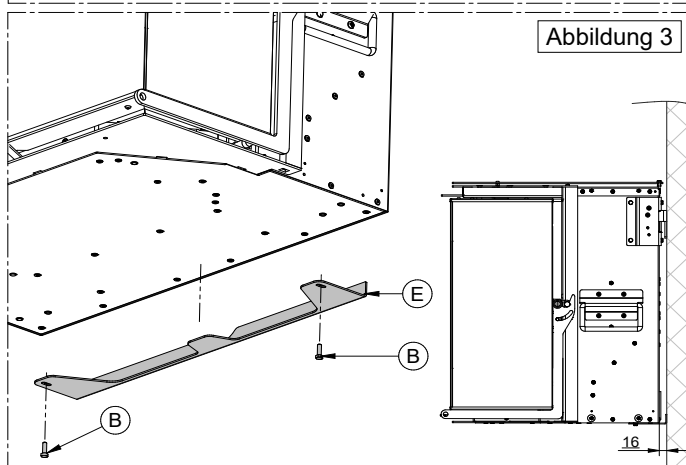
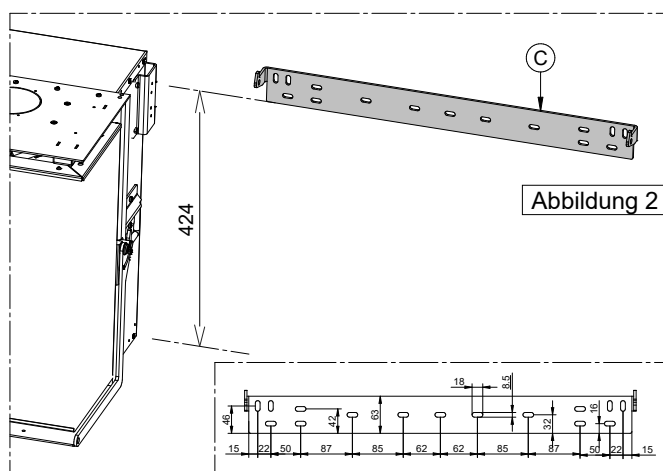
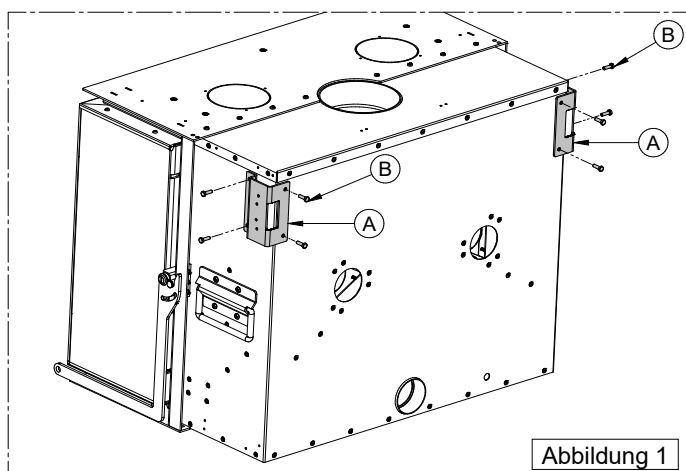
- 4) Die Teile (H) oder (I) mit den Schrauben (D) montieren.

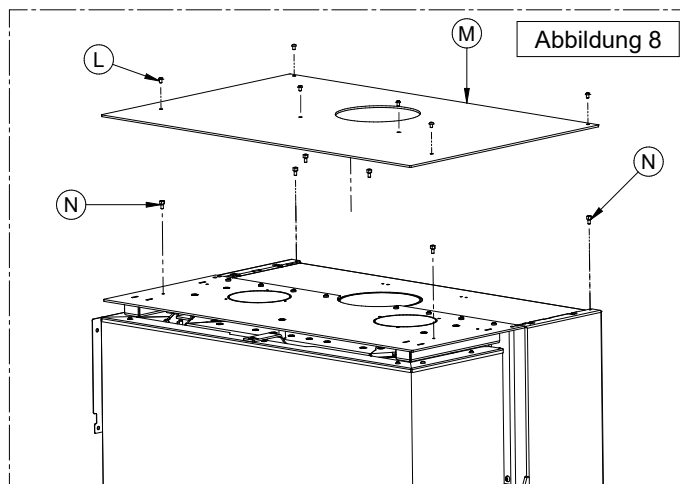
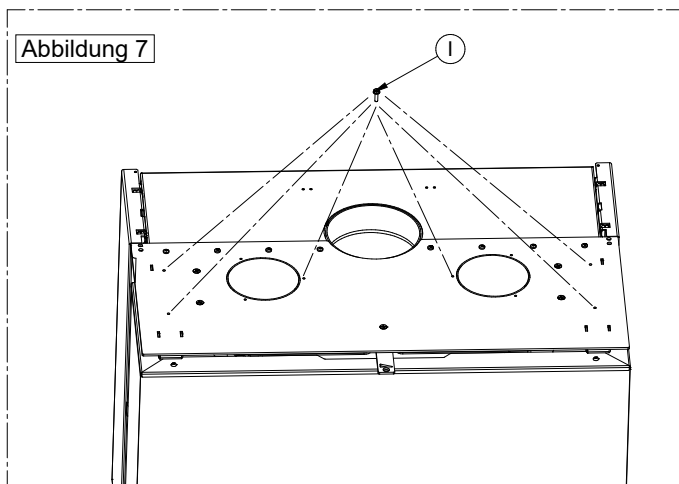


SKYLINE – PANORAMA – FULLMOON – MOONLIGHT – TRILOGIE

4.11 MONTAGE WALL-SATZ FÜR PANORAMA

- 1) Die Bügel (A) mit den Schrauben (B) montieren; siehe Abbildung 1.
- 2) Den Bügel (C) mit einer passenden Dübelzahl an der Wand befestigen; siehe Abbildung 2.
Wegen des Gerätegewichtes wird empfohlen, Dübel zu verwenden, die sich für die Art der Halterung eignen, an der das Gerät aufgehängt wird. Außerdem ist sicherzustellen, dass die Halterung das Gesamtgewicht des Gerätes auf jeden Fall tragen kann.
ACHTUNG: Es ist sicherzustellen, dass der Putz und die Oberfläche der Wand eine Betriebstemperatur von 160°C aushalten. Wegen der Betriebstemperaturen des Gerätes ist eine Schwärzung der Wand, insbesondere wenn es sich um eine helle Tönung handelt, nach einer Heizsaison als normal anzusehen.
- 3) Den Bügel (E) mit den Schrauben (B) montieren und gewährleisten, dass der Abstand zwischen Bügelende und rückseitigem Einsatz in etwa 16 mm beträgt; siehe Abbildung 3.
- 4) Nun den Einsatz an den wandmontierten Bügel (C) hängen. Den Einsatz beidseitig am Bügel festklemmen, zuerst mit der oberen Schraube (D), damit der Einsatz nicht nach vorne rutschen kann, dann mit der unteren Schraube (D), um ihn festzuklemmen; siehe Abbildung 4.
- 5) Montieren Sie auf beiden Seiten die Stifte (F), indem Sie sie mit den entsprechenden Unterlegscheiben (O) einschrauben und nur im unteren Teil die Unterlegscheiben (G) dazwischenlegen (siehe Abbildung 5).
- 6) Die Seiten in die zuvor eingesetzten Zapfen beidseitig einrasten lassen; siehe Abbildung 6.
- 7) Mit der Schraube (I) 6 Gewinde an den in der Abbildung 7 angezeigten Stellen M4 bilden.
- 8) Die Distanzstücke (N) einsetzen und die Abschlussplatte (M) mit den Schrauben (L) befestigen, siehe Abbildung 8.



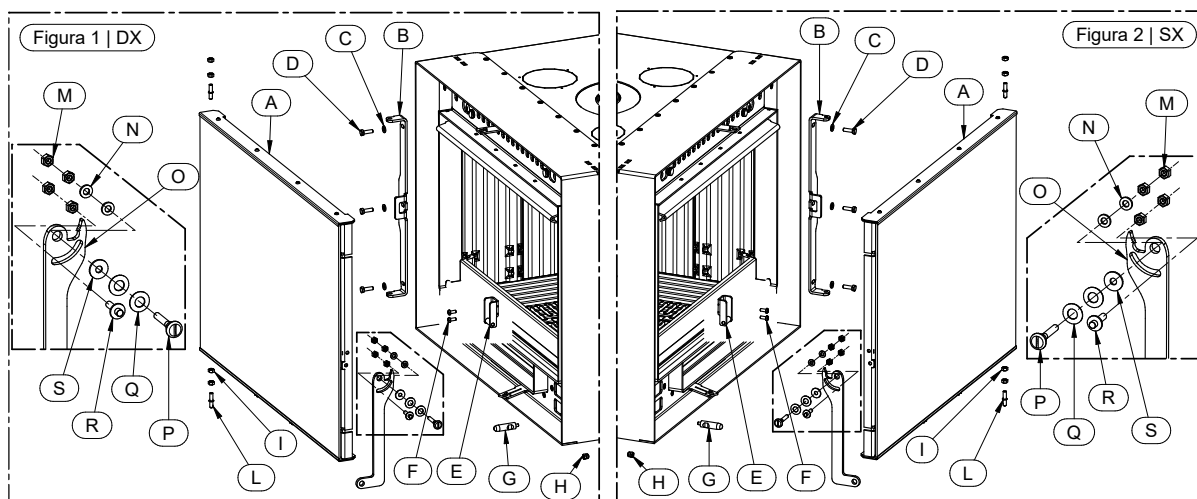


4.12 UMKEHRUNG DER ÖFFNUNGSRICHTUNG DER FEUERRAUMTÜR (nur für SKYLINE und MOONLIGHT)

Die Öffnungsrichtung der Tür kann mit Hilfe des folgenden Verfahrens umgekehrt werden:

- 1) Die Tür abziehen und die Stifte (L) und Muttern (I) entfernen, siehe Abbildung 1.
- 2) Das Scharnier (B) durch Entfernen der Schrauben (D) und Unterlegscheiben (C) herausnehmen, siehe Abbildung 1.
- 3) Den Haken (E) durch Lösen der Schrauben (F) entfernen, siehe Abbildung 1.
- 4) Den Griff (O) durch Entfernen der Schraube (P), der Unterlegscheiben (Q, S und N) und der Muttern (M) ausbauen, siehe Abbildung 1.
- 5) Stift (G) durch Lösen der Mutter (H) entfernen, siehe Abbildung 1.
- 6) Alle Teile auf der gegenüberliegenden Seite wieder zusammensetzen, siehe Abbildung 2.

LEGENDA	LEGENDE
Figura 1 DX	Abbildung 1 RECHTS
Figura 2 SX	Abbildung 2 LINKS



4.13 MONTAGE KIT MOON

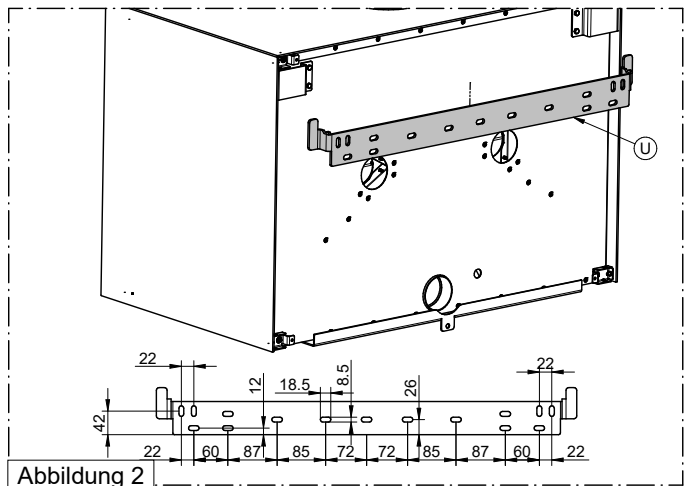
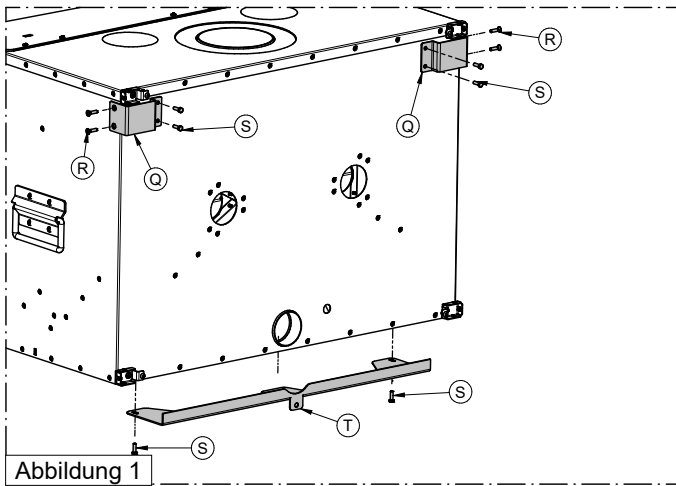
- 1) Nur wenn Sie das Gerät an der Wand aufhängen wollen, müssen Sie die Halterungen (Q) mit Schrauben (R) und (S) und die Stange (T) mit Schrauben (S) montieren, siehe Abbildung 1. Wenn Sie das Gerät nicht aufhängen wollen, fahren Sie direkt mit dem nächsten Schritt fort.
- 2) Nur wenn Sie das Gerät an der Wand aufhängen wollen, müssen Sie die Halterung (U) gemäß den Anweisungen der in Abbildung 2 dargestellten Schablone an der Wand befestigen und dann das Gerät daran aufhängen. Um sicherzustellen, dass das Gerät perfekt flach an der Wand anliegt, können Sie die Halterung (T) mit den Schrauben (S) nach außen oder innen verstellen (siehe Abbildung 1). Sichern Sie die Halterung (T) mit einem Dübel durch das vorgesehene Loch, damit das Gerät nicht angehoben werden kann. Wenn Sie das Gerät nicht aufhängen müssen, fahren Sie direkt mit dem nächsten Schritt fort.



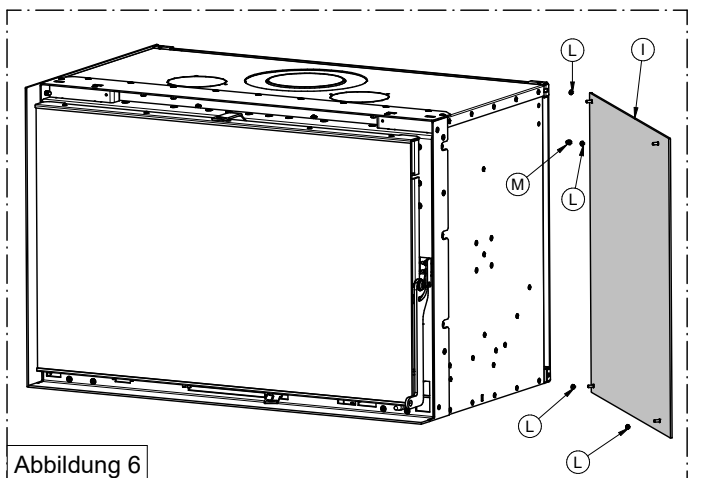
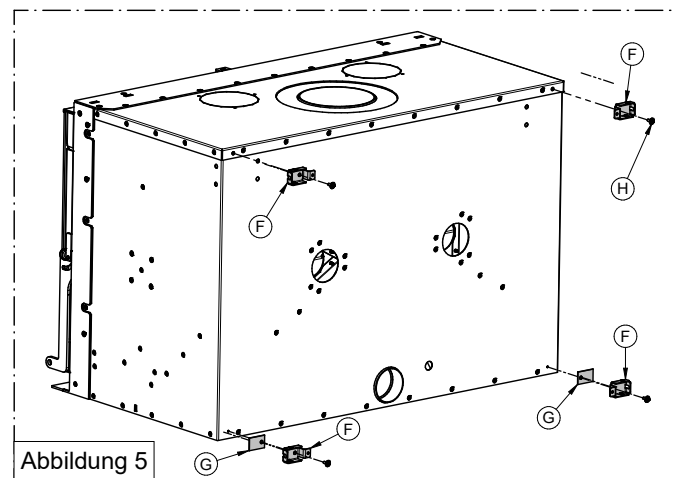
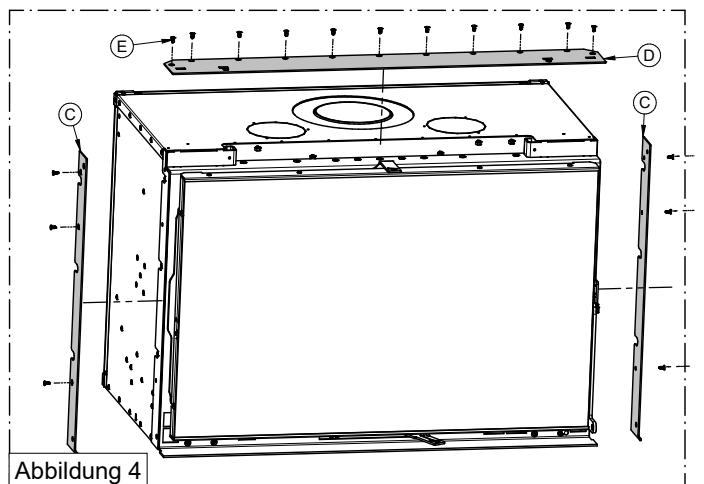
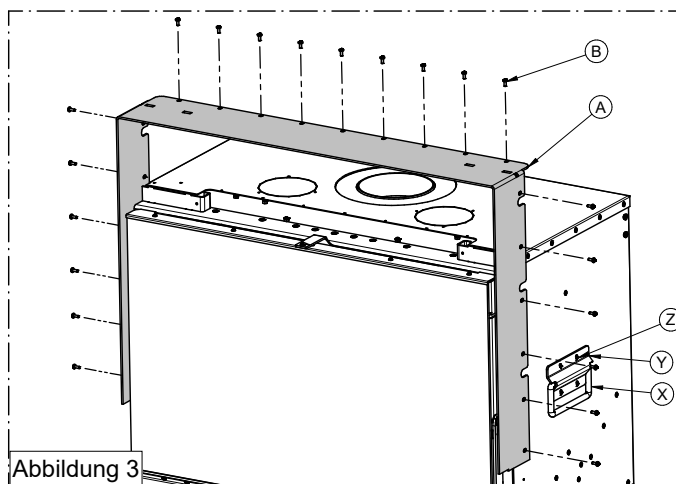
ACHTUNG: Angesichts des Gewichts des Geräts wird empfohlen, Dübel zu verwenden, die für die Art der Halterung geeignet sind, an der das Gerät aufgehängt wird (mindestens Nr. 4 M8 aus Metall), und sicherzustellen, dass die Halterung selbst das Gesamtgewicht des Geräts tragen kann.

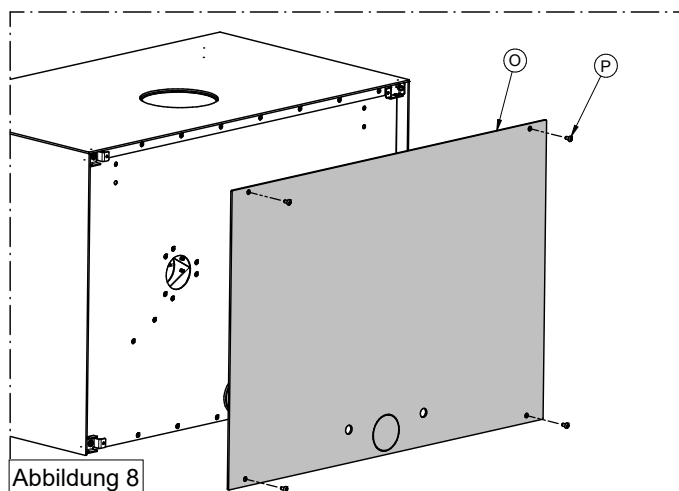
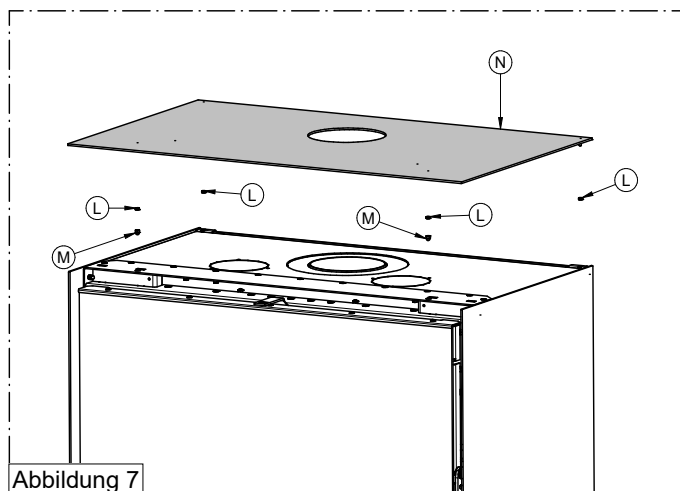


ACHTUNG: Es ist darauf zu achten, dass der Putz und die Wandverkleidung einer konstanten Betriebstemperatur von mindestens 160°C standhalten. Wegen der Betriebstemperaturen des Gerätes ist eine Schwärzung der Wand, insbesondere wenn es sich um eine helle Tönung handelt, nach einer Heizsaison als normal anzusehen.



- 3) Rahmen (A) durch Lösen der Schrauben (B) und Griffe (X) durch Lösen der Schrauben (Z) demontieren, siehe Abbildung 3
- 4) Befestigen Sie die Seitenprofile (C) und das obere Profil (D) mit den Schrauben (E), siehe Abbildung 4.
- 5) Montieren Sie die Stützen (F) mit Schrauben (H) und Unterlegscheiben (G) nur an der Unterseite, siehe Abbildung 5.
- 6) Montieren Sie beide Seitenwände (I) durch die Muttern (M) und (L), siehe Abbildung 6.
- 7) Montieren Sie den Deckel (N) mit den Muttern (L) und (M).
- 8) Montieren Sie die Rückseite (O) mit den Schrauben (P).

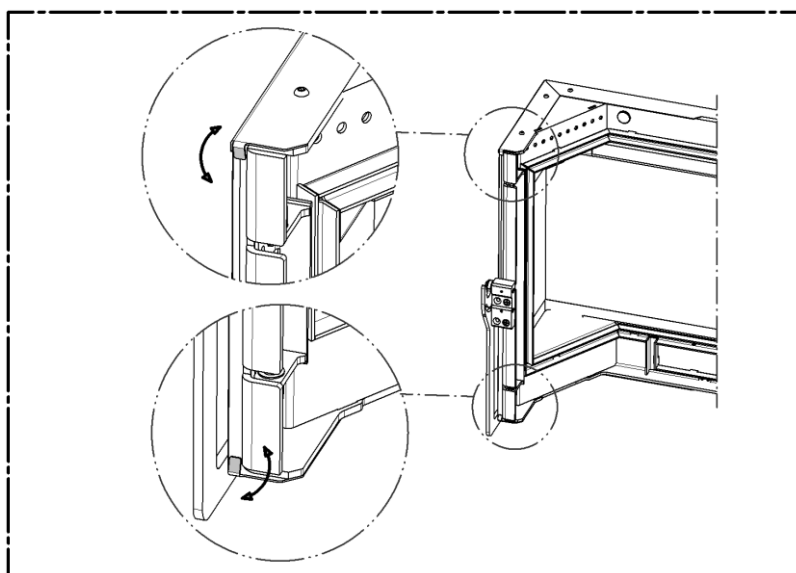




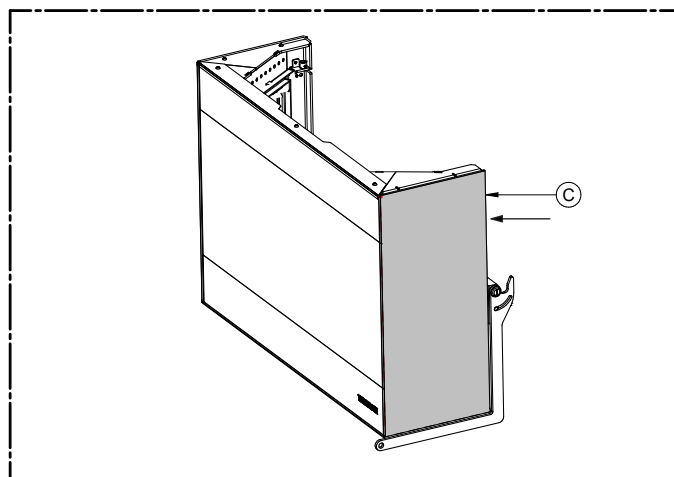
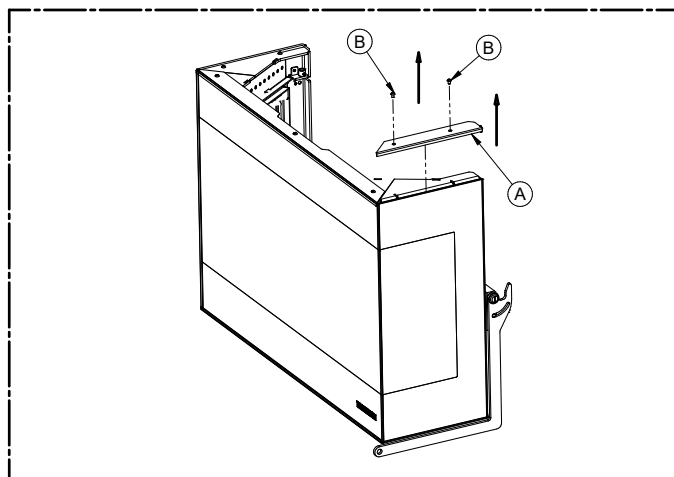
4.14 MONTAGE UMKEHRBARES ELEMENT FÜR PANORAMA ANGOLARE

Das umkehrbare Element ist sowohl auf einer als auch auf der anderen Seite, aber immer auf der Griffseite montierbar. Für die Montage wie folgt vorgehen:

- 1) Die Tür des Einsatzes öffnen und die Zähne mit einem Schraubenzieher leicht spreizen; siehe Abbildung unten:



- 2) Den Bügel (A) durch Lösen der Schrauben (B) abnehmen, die Glasscheibe entfernen und das umkehrbare Element (C) einsetzen. Anschließend den Bügel (A) anbringen; siehe Abbildung unten:

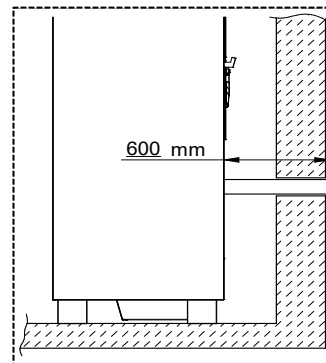


4.15 BEZUG DER VERBRENNUNGSLUFT VON AUSSEN

Das Gerät ist mit einem Eintritt für die direkt von außerhalb des Gebäudes entnommenen Verbrennungsluft ausgestattet. Den Lufteinlass des Gerätes über entsprechende Rohrleitungen, die gegen hohe Temperaturen beständig sein müssen, mit der gebäudeexternen Luft verbinden. Die Rohrleitungslänge darf maximal 600 mm betragen.



ACHTUNG: Die Saugführung muss mit einem Gitter geschützt sein und darf nie verstopfen. Das Schutzgitter muss monatlich überprüft und gesäubert werden. Außerdem besteht die Pflicht, am Endstück der Führung einen geeigneten Windabweiser zu installieren.



5 – GEBRAUCH DES GERÄTES



Das Gerät, insbesondere die Brennkammertür, wird im Betrieb heiß: es ist deshalb darauf zu achten, keine Oberfläche zu berühren. Ihr Gerät hat die EG-Kennzeichnung erhalten. Das Produkt darf nicht von Kindern, von Personen mit eingeschränkter geistiger oder körperlicher Fähigkeit sowie von Personen, die nicht über die Benutzung und Wartung des Produkts informiert sind, benutzt werden (die Anleitungen befinden sich in dem vorliegenden Installations-, Betriebs- und Wartungsanleitung). Während der Erwärmungs- und Abkühlungsphasen dehnt sich das Gerät wärmebedingt aus oder zieht sich kühlungsbedingt zusammen, was leichte Geräusche verursachen kann. Es handelt sich um einen normalen Vorgang und stellt in keiner Weise eine Fehlerhaftigkeit des Produktes dar.

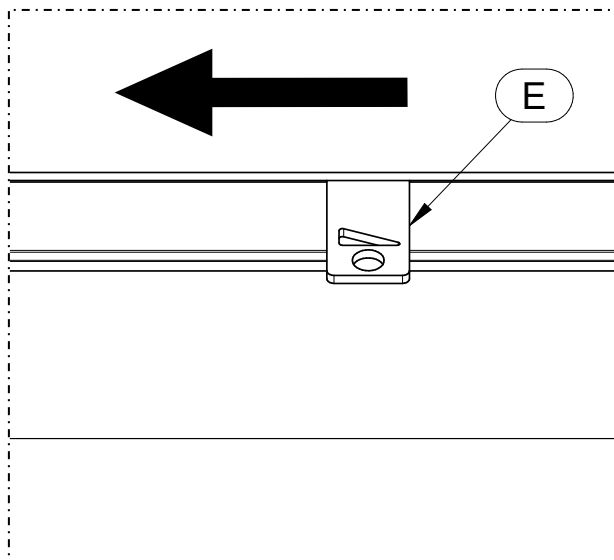
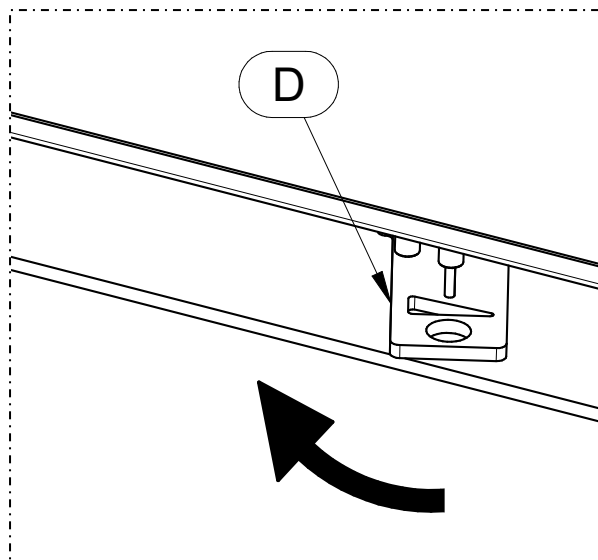


ACHTUNG: Während des Betriebes muss die Tür vollständig geschlossen bleiben. Während des Betriebes können die Rauchgasrohre hohe Temperaturen erreichen. Vorsicht, nicht berühren. Es ist strikt verboten, zum Anfeuern des Gerätes flüssigen oder gasförmigen Brennstoff zu verwenden. Stellen Sie keine nicht hitzebeständigen, entzündlichen oder brennbaren Gegenstände in der Nähe vom Gerät: Sie müssen in angemessener Entfernung zum Ofen bleiben. Verwenden Sie das Produkt nicht als Auflage für die Trocknung von Kleidungsstücken. Gestelle zur Trocknung von Wäsche müssen in angemessener Entfernung zum Ofen bleiben. Beim erstmaligen Einschalten trocknet der Lack des Produktes nach, sodass es normal ist, wenn ein leichter Geruch zu vernehmen ist. Es wird empfohlen, den Raum bis zur vollständigen Trocknung zu lüften.

5.1 EINSCHALTEN

Für die Anfeuerung des Gerätes gilt die folgende Vorgehensweise:

- 1) Die Primärluft vollständig öffnen, indem der Hebel (D) ganz nach links geschoben wird (siehe Abbildung unten).
- 2) Die Sekundärluft vollständig öffnen, indem der Hebel (E) ganz nach links geschoben wird (siehe Abbildung unten).



ACHTUNG: VOR DEM ANFEUERN IST STETS SICHERZUSTELLEN, DASS DAS GITTER DES FEUERRAUMS FREI VON ASCHEN UND VERBRENNUNGSRÜCKSTÄNDEN IST.

- 3) Die Feuerraumtür öffnen und kleine Holzleisten aufgeben, die anschließend mit Papier oder anderen im Handel erhältlichen Zündmitteln angefeuert werden (siehe nachstehende Abbildung).



DIE VERWENDUNG FLÜSSIGER ODER GASFÖRMIGER SUBSTANZEN WIE ALKOHOL, BENZIN ODER ÄHNLICHEM ZUM ANFEUERN ODER WIEDERANFACHEN DES FEUERS IST UNTERSAGT.



- 4) Bis der Ofen vollständig angefeuert ist (was etwa 30 Minuten benötigt) und wenn zahlreiche Glutherde vorhanden sind, darf das Gerät nicht unbeaufsichtigt gelassen werden.
- 5) Nach Abschluss der Zündphase die Feuerraumtür schließen.



ACHTUNG: DIE TÜR DES BRENNRAUMS DARF NUR ZUM ANFEUERN, ZUR BRENNHOLZEINGABE UND ZUM ENTFERNEN DER RÜCKSTÄNDE GEÖFFNET WERDEN. WÄHREND DES NORMALEN BETRIEBS MUSS DIE FEUERRAUMTÜR FEST VERSCHLOSSEN BLEIBEN.

ACHTUNG: DIE FEUERRAUMTÜR WEIST WÄHREND DES BETRIEBES EINE SEHR HOHE TEMPERATUR AUF. ACHTEN SIE DESHALB DARAUF, SIE NICHT ZU BERÜHREN. SIE DARF NUR MIT DEM ZUGEHÖRIGEN SCHÜRHAKEN AUS DEM LIEFERUMFANG VERWENDET WERDEN.

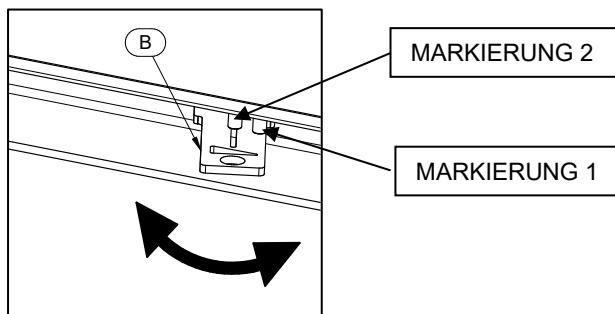
5.2 NACHFÜLLEN VON BRENNSTOFF

Es handelt sich um ein Gerät mit intermittierender Verbrennung, das durch das Nachlegen von Holz gespeist werden muss. Wenn in der Brennkammer Glut vorhanden, die Verbrennung also in vollem Gange ist, wird wie folgt die erste Befüllung vorgenommen:

- 1) Die Feuerraumtür langsam öffnen, um einen Austritt von Rauchgasen zu vermeiden. Dann die Glut mit dem geeigneten Schürhaken verteilen.

Zur Beachtung: Das Zünden und das Nachlegen von Brennstoff sind bei einem Glutbett, das dicker als 3 cm ist, untersagt, weil in diesem Fall ein korrekter Gebrauch des Gerätes nicht gewährleistet ist.

- 2) Einen oder zwei Holzscheite parallel zueinander ablegen, wie in den nachstehenden Abbildungen zu sehen ist. Ihr Gewicht darf den Wert aus der nachstehenden Tabelle nicht überschreiten. Sie sind mitten auf dem Rost der Brennkammer abzulegen.
- 3) Die Feuerraumtür mit dem dafür vorgesehenen Schürhaken langsam schließen.
- 4) Die Hebel für die Primär- und die Sekundärluft gemäß der nachstehenden Tabelle einstellen:



Maximal Brennstofffüllung (kg)	Anz. Scheiten	Modell	ÖFFNUNG PRIMÄRLUFT	ÖFFNUNG SEKUNDÄRLUFT
2,15	2	SKYLINE 490 8	Markierung 1	Vollständig geöffnet
2,53	2	SKYLINE EVO6 490 9	Markierung 2	Vollständig geöffnet
1,56	1	SKYLINE 540 6 – SKYLINE 800 6 – SKYLINE 1000 6 – PANORAMA 6 – MOONLIGHT 6 FULLMOON 6 – TRILOGIE 6	Markierung 1	Vollständig geöffnet
2,07	2	SKYLINE 540 8 – SKYLINE 800 8 – SKYLINE 1000 8 – PANORAMA 8 – MOONLIGHT 8 FULLMOON 8 – TRILOGIE 8	Markierung 1	Vollständig geöffnet
2,66	2	SKYLINE 540 10 – SKYLINE 800 10 – SKYLINE 1000 10 – PANORAMA 10 MOONLIGHT 10 – FULLMOON 10 – TRILOGIE 10	Markierung 2	Vollständig geöffnet
2,89	2	SKYLINE 540 EVO6 11 - SKYLINE 800 EVO6 11 - SKYLINE 1000 EVO6 11 - PANORAMA EVO6 11 – MOONLIGHT EVO6 11 – FULLMOON EVO6 11 – TRILOGIE EVO6 11	Markierung 2	Vollständig geöffnet

- 5) Um das Feuer wieder anzufachen, sind die Luftdurchströmöffnungen von Asche zu befreien. Auf diese Weise wird die Verbrennung verbessert. Weiteres Holz darf erst dann nachgelegt werden, wenn das vorherige Holz aufgebrannt oder zu Glut geworden ist. Die Befuerungstür des Feuerraums langsam öffnen, und die Holzscheite geordnet auf das Glutbett legen. Zum Abschluss die Tür langsam schließen.



5.3 REGELN FÜR DEN EINWANDFREIEN BETRIEB

- Der vorgegebene Höchstverbrauch ist einzuhalten. Der Ofen darf nicht durch eine zu große Brennstoffmenge überlastet werden, weil Schäden die Folge sein können.

ZWISCHEN ZWEI BRENNHOLZAUFGABEN DARF NICHT WENIGER ALS 1 STUNDE LIEGEN



BEI ZUFÜHRUNG EINER HÖHEREN BRENNSTOFFMENGE ODER MEHREREN BRENNSTOFFAUFGABEN IN EINER STUNDE WIRD DAS GERÄT SEHR HOHEN TEMPERATUREN AUSGESETZT. AUS DIESEM GRUND WIRD IM RAHMEN DER GEWÄHRLEISTUNG KEIN SCHADEN ANERKANNT, DER DARAUS RESULTIERT, DASS DAS GERÄT LÄNGERE ZEIT SOLCH HOHEN TEMPERATUREN AUSGESETZT WURDE.



DAS HOLZ DARF NICHT IN DIE BRENNKAMMER GEWORFEN, SONDERN MUSS LANGSAM IN IHR ABGELEGT WERDEN. WIRD DAS HOLZ GEWORFEN, KÖNNEN TEILE SCHADEN NEHMEN, DER IN DIESEM FALL NICHT UNTER DIE GEWÄHRLEISTUNG FÄLLT.

- Das Gerät darf nicht zur Müllverbrennung verwendet werden. Die Benutzung flüssiger und gasförmiger Brennstoffe ist untersagt.
- Halten Sie sich genau an die Betriebsanleitungen in diesem Handbuch.
- Prüfen Sie stets, ob der in die Brennkammer eingeführte Brennstoff wie vorgesehen zündet. Vergewissern Sie sich dessen stets, um die Aufstauung von unverbrannten Gasen zu vermeiden. Größere Mengen solcher aufgestauten Gase können einen Druck entwickeln, der den mechanischen Widerstand des Glases und der Ofenkomponenten überwindet. In diesem Fall wird keine Haftung übernommen.
- Bei widrigen Witterungsverhältnissen wie etwa Tiefdruckwetter, windigem oder regnerischem Wetter kann ebenso wie bei höheren Außentemperaturen der Durchzug abnehmen oder im Kamin ein umgekehrter Durchzug entstehen. In diesen Fällen können die Abgase nicht vollständig abgesaugt werden. Dann muss die Primärluftzufuhr erhöht werden. Außerdem sind geringere Mengen und kleinere Stückelungen des Brennstoffs aufzugeben, um den Durchzug des Rauchkanals wieder in Gang zu bringen. Falls im Raum Rauchgeruch wahrzunehmen ist oder bemerkt wird, dass sich die Rauchgase in der Brennkammer stauen, muss von der Verwendung des Gerätes abgesehen werden.

6 – REINIGUNG UND WARTUNG

6.1 VORBEMERKUNGEN



Um stets einen einwandfreien Betrieb und einen optimalen Wirkungsgrad des Gerätes sicherzustellen, müssen die nachstehend beschriebenen Schritte ausgeführt werden. Es wird empfohlen, den vorgeschriebenen Turnus einzuhalten.

Wird das Produkt länger nicht verwendet, besteht vor der erneuten Benutzung die Pflicht, den Rauchkanal und den gesamten Schornstein auf freien Durchgang zu überprüfen. Die nachstehenden Angaben müssen genau befolgt werden: Ihre Missachtung kann dem Produkt, der Anlage, Sachwerten und den Benutzern des Gerätes schwere Schäden zufügen.



Achtung: Das Gerät nicht nass werden lassen oder mit nassen Händen berühren. Keine heiße Asche ansaugen: Das verwendete Sauggerät kann dabei Schaden nehmen. Alle in diesem Handbuch beschriebenen Reinigungen müssen bei erkaltetem Gerät ausgeführt werden.

Der Betreiber muss in regelmäßigen Zeitabständen das Gerät selbst reinigen oder von einem autorisierten Kundendienst reinigen lassen, wie in diesem Handbuch beschrieben. Es ist außerdem ratsam, jährlich den Funktionszustand des Rauchkanals überprüfen zu lassen.

6.2 REINIGUNG UND WARTUNG

BEI JEDEM NACHLEGEN VON BRENNSTOFF:

- Die Asche durch die Löcher im Gitter fallen lassen. Das Brennkammergitter ist sorgfältig zu reinigen, indem man die Asche durch seine Öffnungen fallen lässt; Die Luft muss stets das Gitter des Feuerraumes ungehindert durchströmen können. Verwenden Sie zur Unterstützung den im Lieferumfang enthaltenen Schürhaken.


ALLE ZWEI TAGE oder BEI BEDARF:

- Den Aschekasten leeren. Es wird empfohlen, den Kasten regelmäßig zu leeren und zu vermeiden, dass er ganz voll wird.
- Mit einem Aschesauger die Brennkammer aussaugen.



ALLE 6 MONATE:

- Die Vorrichtung Smoke By-Pass aktivieren und mit einer Reinigungsbürste die Rauchführung säubern, wie im nachstehenden Foto gezeigt:



- Den Rauchumlauf mit einem Aschesauger gründlich säubern.

MINDESTENS EINMAL IM JAHR:

- Der Rauchkanal ist zu säubern. Wenn waagerechte Teilstücke existieren, müssen Asche- und Rußablagerungen festgestellt und entfernt werden, bevor diese den Rauchzug verstopfen.

6.3 REINIGUNG DER GLASSCHEIBE

Die Glasscheibe darf nur bei erkaltetem Gerät mit trockenen, nicht schleifenden Tüchern und schonenden Reinigungsmitteln gereinigt werden.

7 – RAUCHGASKANAL

7.1 VORBEMERKUNGEN



Aufgrund der zahlreichen Unfälle, die sich wegen des schlechten Zustandes von Rauchabzügen in Privatwohnungen ereignen, haben wir den folgenden Abschnitt aufgenommen, der den Installateur bei seiner Aufgabe unterstützen soll, alle zur Beseitigung entstehender Verbrennungsgase bestimmte Elemente zu prüfen.



Der Rauchabzug muss entsprechend der Norm UNI7129, UNI 10683 ausgeführt sein. Die Richtwerte der Norm sind einzuhalten. Insbesondere muss der Abzug den Brandschutzvorschriften entsprechen.

Die nachstehenden Angaben müssen genau befolgt werden: Ihre Missachtung kann dem Produkt, der Anlage, Sachwerten und den Benutzern des Gerätes schwere Schäden zufügen.

7.2 BELÜFTUNG DER RÄUMLICHKEITEN



ACHTUNG: Wenn Saugzuggebläse oder andere Geräte in dem gleichen Raum betrieben werden, in dem auch das Produkt installiert ist, können Probleme mit dem Betrieb des Produktes auftreten.

ACHTUNG: Weder die Belüftungsöffnungen, noch die Lufteinlässe des Gerätes dürfen verschlossen werden.

Es ist unabdingbar, dass im Aufstellungsraum des Gerätes eine ausreichende Luftmenge garantiert ist, welche die Verbrennungsluftzufuhr des Wärmeerzeugers und die Raumbelüftung sicherstellt. Die natürliche Luftzufuhr muss auf direktem Wege über dauerhafte, in den äußeren Abschlusswänden angelegte dauerhafte Öffnungen oder über einzelne oder gemeinsam genutzte Lüftungskanäle erfolgen.

Die Belüftungsluft muss fern von Verschmutzungsquellen entnommen werden.

Die Wandöffnungen müssen die folgenden Voraussetzungen erfüllen:

- sie müssen einen freien Strömungsquerschnitt von mindestens 6cm² pro kW installierter Wärmebelastung aufweisen, der Mindestquerschnitt beträgt 100cm²;
- sie müssen so beschaffen sein, dass die Öffnungseingänge sowohl innen als auch außen an der Wand nicht zugesetzt werden können;
- sie müssen durch Gitter oder ähnliche Systeme geschützt sein, ohne dass dadurch der offene Querschnitt herabgesetzt wird;
- sie müssen nahe dem Bodenniveau an einer Stelle gelegen sein, wo sie den einwandfreien Betrieb der für die Abführung der Verbrennungsprodukte zuständigen Vorrichtungen nicht behindern. Können die Öffnungen nicht an solcher Stelle positioniert werden, muss der offene Belüftungsquerschnitt um mindestens 50% erhöht werden.



Das vorstehende Kapitel ist nicht so zu verstehen, dass es die Normen UNI 7129, UNI 10683 und EN13240 ersetzt. Der Fachinstallateur muss auf jeden Fall im Besitz der obigen Normen in ihrer neuesten Fassung sein.

7.3 RAUCHGASABZUG



Rauchkanal, Rauchabzug, Kamin und Schornstein (definiert als Anlage zur Abführung der Verbrennungsprodukte) sind Bestandteile der Wärmeanlage und müssen den Gesetzesbestimmungen (D.M. 37/08 - früheres Gesetz 46/90) sowie den spezifischen Installationsvorschriften für den jeweiligen Brennstoff entsprechen. Kamine, Öfen und Grille dürfen nicht in Räumlichkeiten installiert werden, in denen sich funktionierende Gasgeräte des Typs A und B befinden (für die Einstufung siehe UNI 10642 und UNI 7129). Die Verbindung zwischen dem Gerät mit Zuluftbedarf und dem Rauchabzug darf Rauchgas nur von einem Wärmeerzeuger beziehen.



Der Installierende muss eine oder mehrere Stellen für den Zugang zum Rauchkanal vorsehen, die dazu dienen, nach der Installation des Gerätes die Emissionen zu überprüfen. Diese Zugangsstellen müssen so ausgeführt sein, dass sie sich wieder dicht schließen lassen, um das Austreten der Abgase zu vermeiden.



Es wird empfohlen, den Rauchabzug zu dämmen und optimal so zu bemessen, dass eine Kondensatbildung ausgeschlossen ist.

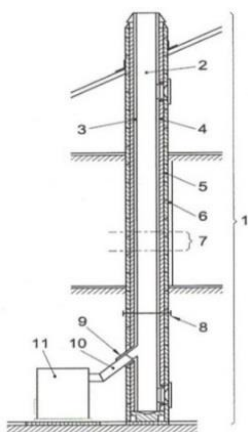
7.3.1 KAMINARTEN

Für die Bauweise der Kamine gelten die folgenden Definitionen:

- System: Kamin mit einer Kombination aus abgestimmten Komponenten (Innenrohr, Dämmung, Außenmantel etc...), die von einem einzelnen Hersteller hergestellt oder spezifiziert werden und eine CE-Zertifizierung gemäß der einschlägigen Norm besitzen;
- Verbundkamin: Vor Ort installierter oder gebauter Kamin aus einer Kombination aufeinander abgestimmter Komponenten wie Innenrohr (direkt mit den Rauchgasen in Berührung kommende Wand), eventueller Dämmung und Außenmantel (Wand), die von verschiedenen Herstellern oder aus einer Hand geliefert werden können;
- Intubierung: Eingezogen wird eine spezifische Rauchführung aus nicht brennbarem Material in einen bestehenden Kanal (auch wenn dieser neueren Baudatums ist), der frei ist und ausschließlich für diese Funktion genutzt wird.

7.3.2 BESTANDTEILE RAUCHKANAL / RAUCHGASSYSTEM**Bestandteile und Nebenelemente eines****Kamins**

- 1 Kamin
- 2 Abströmweg
- 3 Rauchführung
- 4 Wärmedämmung
- 5 Außenwand
- 6 Mantel oder Verkleidung
- 7 Kaminelement
- 8 Mehrwandiger Kamin
- 9 Verbindungsstück des Kamins
- 10 Rauchkanal
- 11 Wärmegenerator



Jeder Kamin muss mindestens aus den von der Norm UNI EN 1443 vorgegebenen Komponenten bestehen, die auch in der nebenstehenden Abbildung dargestellt sind.



ACHTUNG: In jedem Fall verboten ist die Rauchabführung über die Wand, also über die Fassade der Gebäudewand ohne Kamin / Rauchabzug / Rauchführung, mit dem / der die Verbrennungsprodukte zum Dach geführt werden.

7.3.3 KONTROLLEN VOR INSTALLATION DES GERÄTES

Der Kunde, der den Ofen betreibt, muss eine "Konformitätsbescheinigung des Rauchkanals" besitzen (Ministerialerlass Nr. 37 vom 22. Januar 2008).

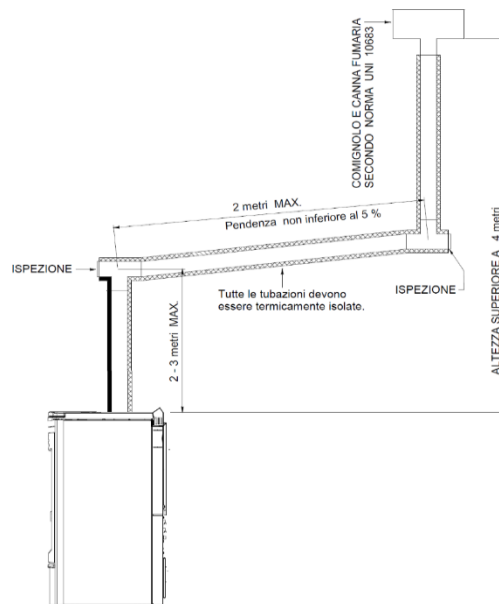
Der Rauchkanal muss nach der Norm UNI 10683 ausgeführt werden.

Der in der nebenstehenden Abbildung dargestellte Rauchabzug ist die beste Lösung, die erforderlich ist, um die Abführung der Rauchgase sicherzustellen. Sollen die Rauchgase über das Dach hinaus abgeführt werden, sind ein T-Stück mit Inspektionsverschluss, der Höhe des Abzugsrohrs angepasste Verbindungsbügel, eine Kaminverwahrung, die durch das Dach geführt wird und ein Rauchkanal als Witterungsschutz erforderlich.

Bei einem klassischen gemauerten Abzug sind ein T-Stück mit Inspektionsverschluss und sachgerechte Tragbügel erforderlich. Wenn der Rauchkanal zu groß ist, muss er durch Einziehen eines Rohres aus porzellan-emailliertem Stahl oder rostfreiem Stahl mit sachgerechtem Durchmesser nachgerüstet werden.

Der Rauchabzug ist an seinem Ein- und Ausgang zum gemauerten Teil sachgerecht abzudichten. Es ist strikt untersagt, am Ende des Abzugsrohrs ein Netz anzubringen, weil dadurch der Betrieb des Geräts beeinträchtigt werden könnte.

Sollte der Rauchgaskanal fest eingebaut sein, ist die Anbringung von Inspektionsöffnungen sinnvoll, um ihn - vor allem in den waagerechten Teilstücken - innen reinigen zu können.



LEGENDA	LEGENDE
COMIGNOLO E CANNA FUMARIA SECONDO NORMA UNI 10683	SCHORNSTEIN UND RAUCHKANAL NACH DER NORM UNI 10683
2-3 metri MAX	2-3 Meter MAX
2 metri MAX	MAX. 2 Meter
Pendenza non inferiore al 5%	Gefälle nicht unter 5%
ALTEZZA SUPERIORE A 4 m	HÖHE ÜBER 4 m
Tutte le tubazioni devono essere termicamente isolate	Alle Rohrleitungen müssen wärmedämmend sein
ISPEZIONE	INSPEKTIONSSTELLE

Zu diesem Zweck folgen Sie der schematischen Darstellung. Das oben Gesagte ist unabdingbar, um Asche und unverbrannte Bestandteile entfernen zu können, die sich entlang des Abzugskanals ablagern können. Die verschiedenen Verbindungsstücke sind mit rotem Silikon (der Temperaturen bis 350°C standhält) abzudichten.

Der Kanal muss mit wärmedämmendem Material (Steinwolle, Keramikfasern) verkleidet sein. Alternativ können auch vorgedämmte Rohre benutzt werden.

DER RAUCHABZUG DARF AUSSCHLIESSLICH VOM GERÄT GENUTZT WERDEN.

Alle Teilstrecken des Rauchgaskanals müssen sich inspizieren und für die Innenreinigung entfernen lassen.



ACHTUNG: Wenn der Rauchabzug nicht ausreichend wärmedämmend oder zu lang ist, kann sich Kondenswasser bilden. Es wird empfohlen, in der Nähe des Rauchaustritts am Gerät einen Kondensatablass einzurichten. Das Gerät darf ausschließlich an eine einzelne Abgasanlage angeschlossen werden, die nur diesem Gerät dient.

Ist der Wärmeerzeuger mit einem normwidrigen Rauchführungssystem verbunden, besteht die Möglichkeit, dass das Gerät wegen ständiger Überhitzung rasch Schaden nimmt. In diesem Fall fallen die schadhafte Komponenten nicht unter die Gewährleistung.

IM FALLE EINES KAMINBRANDES RATEN WIR DAZU, SOFORT DIE PRIMÄR- UND SEKUNDÄRLUFTHEBEL ZU SCHLIESSEN UND DIE FEUERWEHR ZU RUFEN.

8 – STÖRUNG, URSACHEN UND ABHILFE

STÖRUNG	URSACHEN	ABHILFE
Schwierigkeiten mit dem Anfeuern.	Der Rost sitzt zu.	Rost reinigen.
	Brennholz zu feucht oder zu dick.	Brennholz benutzen, dass eine geringere Stückgröße hat und länger abgelagert ist.
	Zu schwacher Durchzug.	Aschekasten reinigen. Die Rauchführung sowie den Rauchkanal sorgfältig reinigen. Rauchabzug prüfen: • Engstellen im Kamin? • zu viele Kurvenstücke • schlechte Wärmedämmung? • zu kleiner Querschnitt?
Rauch in der Umgebung. Schwierigkeiten, das Feuer am Brennen zu erhalten. Schwierigkeiten beim Heizen. Die Flamme reagiert nicht auf eine Änderung des Durchzugs. Verpuffungen während des Betriebs.	Zu schwacher Durchzug.	Den Aschekasten und sämtliche Inspektionskästen reinigen. Die Rauchführung sorgfältig reinigen. Den Rauchabzug reinigen (oder reinigen lassen). Rauchabzug prüfen: • Engstellen im Kamin? • zu viele Kurvenstücke • schlechte Wärmedämmung? • zu kleiner Querschnitt?
	Fehlende Luft in der Umgebung.	Eine geeignete Öffnung für die Luftzufuhr schaffen.
	Brennholz zu feucht oder zu dick.	Brennholz benutzen, dass eine geringere Stückgröße hat und länger abgelagert ist.
Der Brennstoff brennt zu rasch ab, unkontrollierte Verbrennung.	Zu starker Durchzug.	Den Durchzug des Rauchkanals mit einer sachgerechten Einrichtung reduzieren (z. B. Durchzugsregler)
Bruch von Teilen in der Brennkammer.	Höherer Holzverbrauch als in diesem Handbuch vorgegeben.	Wenden Sie sich bitte für die kostenpflichtige Instandsetzung des Gerätes an eine Kundendienststelle. Danach das Gerät unter Einhaltung sämtlicher Vorschriften so verwenden, wie es in diesem Handbuch beschrieben ist.
	Unsachgemäßer Gebrauch des Gerätes.	
	Keine oder mangelhafte Reinigung des Gerätes.	

WENN DIE VORGESCHLAGENEN ABHILFEMASSNAHMEN DIE STÖRUNGEN NICHT BEHEBEN, RATEN WIR DAZU, SICH MIT EINEM FACHKUNDENDIENST IN VERBINDUNG ZU SETZEN.

9 – GARANTIEBEDINGUNGEN

PUNKT 1A

Jedes Thermorossi-Produkt ist mit diesem Garantieschein versehen. Diese Garantie ist nach Art. 133 ital. Gesetzesdekret Nr. 206 vom 6. September 2005 (sog. Verbraucherschutzgesetz) eine **vertragsübliche Garantie**. Diese Garantie beeinträchtigt auf keinerlei Weise die Rechte, die die Bestimmungen über den Verkauf beweglicher Verbrauchsgüter, ital. Gesetzesdekret Nr. 206/2005, ausdrücklich für den Verbraucher vorsehen. Der Verbraucher kann folglich diese Rechte gegenüber dem Verkäufer zu den in den besagten Bestimmungen und in der vertragsüblichen Garantie angeführten Bedingungen und Fristen geltend machen.

Die Garantie ist an die Bedingung gebunden, dass das Produkt für den häuslichen Gebrauch (die Person tritt laut Art. 3 Absatz 1 Buchstabe A ital. Gesetzesdekret 206/2005 als Verbraucher auf) und nicht im Rahmen einer gewerblichen oder beruflichen Tätigkeit erworben wird. Vorbehaltlich der gesetzlich vorgesehenen Fälle obliegt es dem Betroffenen, die Fehlerhaftigkeit nachzuweisen. Sollte das Produkt voll funktionsfähig sein, kann für den Eingriff keine Garantie in Anspruch genommen werden. Die Garantie kann nur dann in Anspruch genommen werden, wenn das Produkt unter Beachtung aller Angaben, die in der dem Produkt beigelegten Betriebs-, Wartungs- und Installationsanleitung angeführt sind, eingebaut, benutzt und gewartet wurde.

Dieser Garantieschein gilt ausschließlich für die hier erwähnten Teile.

Diese Produktgarantie gilt für 24 Monate und deckt nicht die Bauteile, die von Punkt 1C dieser Garantie ausdrücklich ausgeschlossen werden. Thermorossi ist nicht verpflichtet, die volle Funktionsfähigkeit der Anlage nachzuweisen, an die das Produkt angeschlossen ist. Der Nachweis obliegt dem Kunden. Die Garantie gilt vorbehaltlich der in diesem Garantieschein angeführten Einschränkungen und Ausschlüsse ausschließlich zu den hier genannten Bedingungen. Möchte der Kunde seine Garantie in Anspruch nehmen, hat er bei sonstigem Verfall den Fehler binnen zwei Monaten nach dessen Entdeckung schriftlich anzuzeigen. Es obliegt dem Betroffenen nachzuweisen, dass diese Garantie geltend gemacht werden kann. Dies erfolgt anhand eines vom Verkäufer ausgestellten Dokuments, das die Übergabe bescheinigt, oder eines Belegs (Quittung, Kassenzettel oder Ähnliches...), das den Namen des Verkäufers, die Kenndaten des Produkts (z. B. Modellnummer), das Verkaufs- und (sofern nachfolgend) das Übergabedatum anführt. Der Verbraucher muss für die Inanspruchnahme der Garantie obiges Dokument aufbewahren und bei einem Eingriff am Produkt vorzeigen. Diese Garantie gilt nur unter folgenden Bedingungen:

- Mit dem Einbau und Anschluss des Produkts wird nach dem Gesetz qualifiziertes Personal beauftragt, das eine Konformitätserklärung zur sachgerechten Leistungserbringung auszustellen und die Bestimmungen zu Anlagen und Sicherheit sowie die Angaben, die in der zusammen mit dem Produkt gelieferten Betriebs-, Wartungs- und Installationsanleitung angeführt sind, zu beachten hat;
- Der Produktgebrauch und die regelmäßige Wartung müssen sich an die Anweisungen und Angaben halten, die in der dem Produkt beigelegten Betriebs-, Wartungs- und Installationsanleitung angeführt sind;
- Mit der Reparatur des Produkts muss das Personal des von Thermorossi S.p.A. autorisierten Kundendienstes beauftragt werden;
- Die eingesetzten Ersatzteile, das Zubehör und das Verbrauchsmaterial dürfen ausschließlich Originalteile von Thermorossi sein.

Die Garantie auf den **verglasten Korpus (falls vorhanden)** hat eine Dauer von 8 Jahren ab dem Rechnungsdatum.

Die Garantie auf den **nassen Standardkorpus (falls vorhanden)** hat eine Dauer von 4 Jahren ab dem Rechnungsdatum.

Sowohl die Garantie auf den verglasten Korpus, falls vorhanden, als auch die Garantie auf den nassen Standardkorpus umfasst nur die Innenflächen der Brennkammer und die Flächen, die mit den Rauchgasen in Berührung kommen. Ausgenommen sind die Beschränkungen und Ausschlüsse, die in diesem Garantieschein näher ausgeführt sind. Es gelten ausschließlich die hier aufgeführten Bedingungen. Die Garantie kommt nicht zur Anwendung, wenn das Produkt nicht von einem Fachtechniker installiert worden ist, der sämtliche Anlageneigenschaften auf ihre Eignung hin überprüft hat. Diese Eigenschaften müssen dem geltenden Recht in Bezug auf Anlagen und Sicherheit entsprechen. Die Garantie kommt nicht zur Anwendung, wenn das Produkt an eine Anlage angeschlossen wird, die Korrosion, Ablagerungen oder Bruch verursachen kann durch vagabundierende Ströme, Kondensat, eine aggressive oder saure Wirkung des Wassers, unsachgemäß durchgeführte Behandlungen zur Entfernung von Ablagerungen, Wassermangel, Schlamm- oder Kalkablagerungen. Wird die Umwälzpumpe der Anlage nicht an den zugehörigen Klemmenblock angeschlossen, der sich im Wärmeerzeuger befindet, erlischt die Garantie durch den Hersteller augenblicklich. Die Anlage muss unbedingt am Rücklauf eine Wassertemperatur von über 55°C garantieren.

PUNKT 1B

Von der Garantie ausgeschlossen sind Bauteile, die durch produktfremde Faktoren bzw. Ursachen beschädigt wurden.

Die Garantie gilt nicht für Schäden, die folgende Ursachen haben: zu starker oder ungenügender Zug im Rauchkanal, keine Wartung, keine Reinigung des Geräts, Witterungseinflüsse und Chemikalien, Korrosion jeglicher Art bzw. Natur, Übermenge an Brennstoff, Brand, Reinigung, Abänderung des Produkts, durch Übertemperatur beschädigte Teile infolge einer mangelnden Wartung oder zu viel Brennstoff.

PUNKT 1C

Von der Garantie ausgeschlossen sind folgende Bauteile: Türscheibe aus Keramikglas, Teile aus Majolika, feuerfestes Material, lackierte oder galvanisch behandelte Teile, emaillierte Teile, Dichtungen, Knäufe, Griffe, Thermometer und Verbrauchsmaterial im Allgemeinen. Bei einem unter Garantie stehenden Ersatz wird die vertragsübliche Garantie weder erneuert noch verlängert. Farbänderungen an der Keramik sowie Haarrisse oder Pünktchen sind kein Grund zur Beanstandung, da sie natürliche Eigenschaften der Materialien sind. Alle durch Achtlosigkeit oder Nachlässigkeit beim Gebrauch, Transportschäden, falsche Wartung oder durch unsachgemäßen Einbau beschädigten Teile werden nicht von der Garantie gedeckt.

PUNKT 2A

Sollte das Produkt nicht funktionieren, wird der Kundendienst so bald wie möglich den nötigen Eingriff vornehmen. Für Ausfälle oder solche, die sich durch den Zwangsstopp des Produkts ergeben, wird kein Schadensersatz geleistet. Bei Reparaturen oder Auswechslungen, die im Rahmen der besagten vertragsüblichen Garantie vorgenommen werden, wird die vertragsübliche Garantie weder erneuert noch verlängert. Thermorossi übernimmt die Produktreparatur, sofern dies nicht zu aufwändig sein sollte. Ein Gerätersatz erfolgt nur dann, wenn eine Reparatur objektiv unmöglich oder diese im Vergleich zur Auswechslung zu aufwändig ist. Ein Gerätersatz ist nicht möglich, wenn Außenfaktoren zu offensichtlichen Fehlfunktionen führen. Was die Inanspruchnahme der vertragsüblichen Garantie anbelangt, gilt ein Gerätersatz als zu aufwändig, wenn dadurch im Vergleich zur Reparatur unverhältnismäßige Kosten entstehen. Berücksichtigt wird dabei der Wert eines fehlerfreien Produkts, der Umfang des Fehlers und die Möglichkeit, dass die alternative Abhilfe ohne große Unannehmlichkeiten für den Verbraucher erfolgen kann. Sollte das Personal des Kundendienstes auf Anfrage des Kunden einen technischen Eingriff vornehmen und diese Garantie nicht gültig sein (z. B. weil der Kunde den Garantieschein nicht innerhalb der Frist zugesendet hat oder das Bauteil von der Garantie ausgeschlossen ist), hat der Kunde für alle Kosten des Eingriffs aufzukommen. Die Kosten des Eingriffs umfassen:

Kosten für die Anfahrt, den Einsatz und die eventuellen Ersatzteile. Bei diesen Kosten handelt es sich um einen angemessenen Betrag, den der Kunde vorab beim Kundendienst anfragen kann. Die „im Rahmen der Garantie“ angeforderten Eingriffe, die jedoch nach der Erklärung und Analyse des Kundendienstes auf Manipulation, Nachlässigkeit oder Einbauänderungen, mangelnde Reinigung oder alles, was nicht unter die vertragsübliche Garantie fällt, rückführbar sind, umfassen:

Kosten für die Anfahrt, den Einsatz und die eventuellen Ersatzteile. Bei diesen Kosten handelt es sich um einen angemessenen Betrag, den der Kunde vorab beim Kundendienst anfragen kann.

PUNKT 2B

Thermorossi S.p.A. trägt keine Haftung für direkte oder indirekte Schäden an Personen, Tieren und Sachen aufgrund oder in Abhängigkeit eines nicht gänzlich den geltenden Bestimmungen entsprechenden Einbaus bzw. eines Einbaus, einer Bedienung und einer Wartung, die nicht gänzlich den Anweisungen der dem Produkt beigefügten Installations-, Betriebs- und Wartungsanleitung entsprechen.



THERMOROSSI 

Fire Lovers

THERMOROSSI S.p.A.

Via Grumolo, 4 (Z.I.) 36011 Arsiero (VI) - ITALY

Fax 0445.741657 - www.thermorossi.com - info@thermorossi.it